

प्रारम्भिक शिक्षा की स्थिति : जिला प्रोफाइल यूनिफाईड जिला शिक्षा सूचना प्रणाली (U-DISE), वर्ष 2014-15 के आधार पर

जिला : **भागलपुर**

1 - जनसांख्यिकीय (स्रोत: भारत की जनगणना, 2011)

	पुरुष	महिला	कुल	अनुसूचित जाति	अनुसूचित जनजाति
कुल जनसंख्या	16,15,663	14,22,103	30,37,766	3,18,569	67,180
साक्षरता दर (7 वर्ष से अधिक)	70.30	54.89	63.14	53.46	52.34
लिंगानुपात	880		लिंगानुपात बच्चे (0-6 वर्ष)	938	
6-13 वर्ष के बच्चों की प्रक्षेपित जनसंख्या, 2014-15 (जनगणना, 2011 के आधार पर)					
	6-10 वर्ष	11-13 वर्ष	6-13 वर्ष	कुल जनसंख्या में 6-13 वर्ष के बच्चों की जनसंख्या का प्रतिशत, 2011	
बालक	2,25,757	1,07,050	3,32,807		
बालिका	2,08,208	91,491	2,99,699		
कुल	4,33,965	1,98,541	6,32,506		

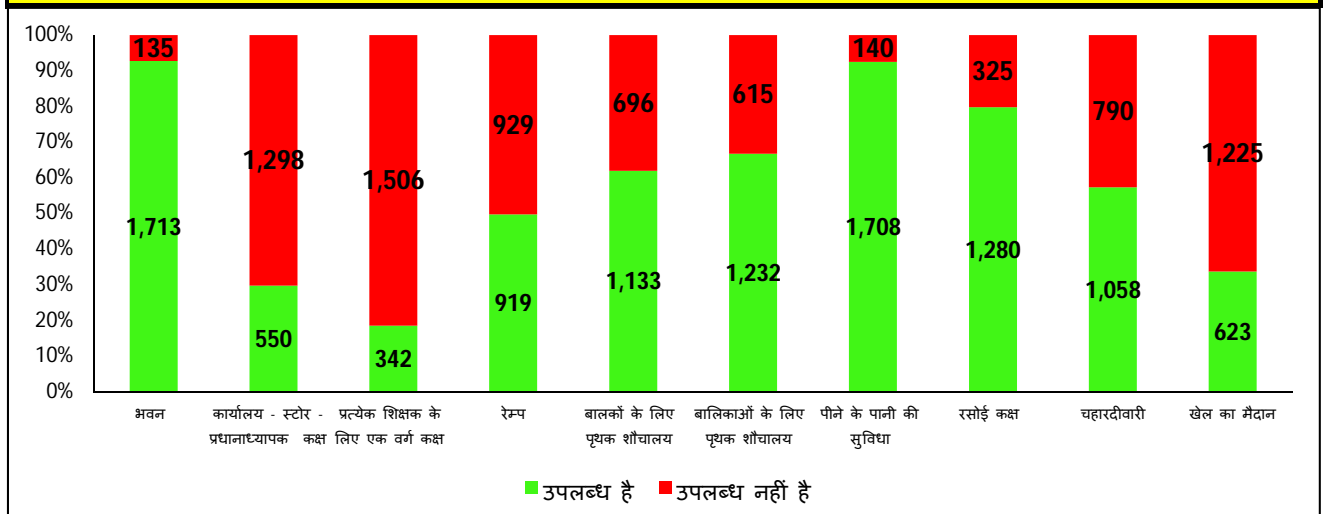
2 - प्रबंधन और श्रेणी के आधार पर विद्यालयों की संख्या

विद्यालय	सरकारी	सरकारी सहायता प्राप्त	निजी	कुल
प्राथमिक (कक्षा 1 से 5)	946	0	65	1,011
उच्च प्राथमिक (प्राथमिक कक्षा सहित) (कक्षा 1 से 8)	817	32	104	953
केवल उच्च प्राथमिक (कक्षा 6 से 8)	7	0	1	8
माध्यमिक और उच्च माध्यमिक (कक्षा 1-10/12, 6-10/12)	78	20	27	125
कुल विद्यालयों की संख्या	1,848	52	197	2,097
विद्यालयों की संख्या जिनमें प्राथमिक स्तर की कक्षाएं हैं	1,838	40	192	2,070
विद्यालयों की संख्या जिनमें उच्च प्राथमिक स्तर की कक्षाएं हैं	902	52	132	1,086
प्राथमिक और उच्च प्राथमिक विद्यालयों / कक्षाओं का अनुपात				1.91











3 - बुनियादी भौतिक सुविधाएं

(निःशुल्क एवं अनिवार्य बाल शिक्षा अधिकार अधिनियम, 2009 ' (आरटीई एक्ट) की धारा 19 के तहत अनुसूची में निर्दिष्ट मानदंडों के अनुसार)

सरकारी विद्यालयों में बुनियादी भौतिक सुविधाओं की स्थिति (विद्यालयों की संख्या)

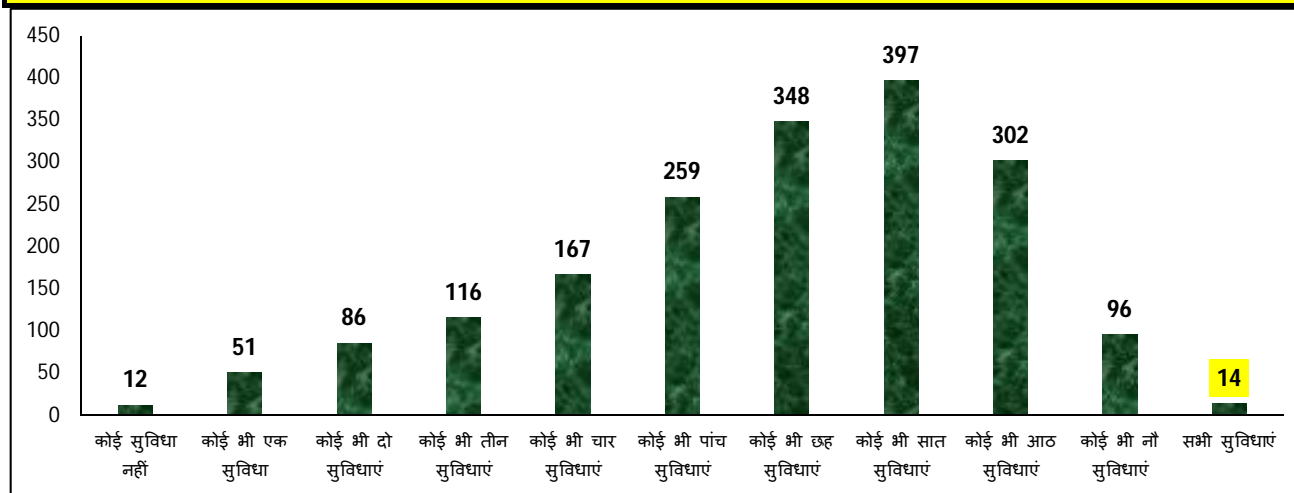


प्रबन्धन के अनुसार बुनियादी भौतिक सुविधा विहीन विद्यालयों का विवरण (संख्या और प्रतिशत)

भौतिक सुविधा		सरकारी	सरकारी सहायता प्राप्त	निजी	कुल
1. भवन 	विद्यालय संख्या	135	1	7	143
	प्रतिशत	7.3	1.9	3.6	6.8
2. कार्यालय - स्टोर - प्रधानाध्यापक कक्ष 	विद्यालय संख्या	1,298	32	93	1,423
	प्रतिशत	70.2	61.5	47.2	67.9
3. प्रत्येक शिक्षक के लिए एक वर्ग कक्ष (Classroom) 	विद्यालय संख्या	1,506	36	72	1,614
	प्रतिशत	81.5	69.2	36.5	77.0
4. रेम्प 	विद्यालय संख्या	929	37	170	1,136
	प्रतिशत	50.3	71.2	86.3	54.2
5. बालकों के लिए पृथक शौचालय 	विद्यालय संख्या	696	22	20	738
	प्रतिशत	38.1	44.9	10.3	35.6
6. बालिकाओं के लिए पृथक शौचालय 	विद्यालय संख्या	615	14	20	649
	प्रतिशत	33.3	29.8	10.2	31.0
7. पीने के पानी की सुविधा 	विद्यालय संख्या	140	6	7	153
	प्रतिशत	7.6	11.5	3.6	7.3
8. रसोई कक्ष 	विद्यालय संख्या	325	17	-	342
	प्रतिशत	20.2	56.7	-	20.9
9. चहारदीवारी 	विद्यालय संख्या	790	21	23	834
	प्रतिशत	42.7	40.4	11.7	39.8
10. खेल का मैदान 	विद्यालय संख्या	1,225	28	44	1,297
	प्रतिशत	66.3	53.8	22.3	61.9

वर्ग कक्ष (Classroom) संबंधी सूचकांक		सरकारी	सरकारी सहायता प्राप्त	निजी	कुल
वर्ग कक्षों की संख्या		9,201	253	1,649	11,103
वर्ग कक्षों में से अच्छी स्थिति वाले वर्ग कक्षों का प्रतिशत		81.0	73.0	97.0	84.0
एकल वर्ग कक्ष वाले विद्यालयों की संख्या	विद्यालय संख्या	32	1	11	44
	प्रतिशत	1.7	1.9	5.6	2.1
विद्यार्थी वर्ग कक्ष अनुपात (SCR)		62	60	31	58
विद्यार्थी वर्ग कक्ष अनुपात अनुसार विद्यालयों की संख्या					
वर्ग कक्ष उपलब्ध नहीं		165	3	12	180
20 या 20 से कम		81	9	91	181
21-30 के मध्य		190	7	35	232
31-40 के मध्य		218	6	21	245
41-50 के मध्य		252	6	9	267
50 से अधिक		942	21	29	992
प्राथमिक विद्यालयों का विवरण, जहाँ विद्यार्थी वर्ग कक्ष अनुपात 30 से अधिक है	विद्यालय संख्या	605	0	12	617
	प्रतिशत	64.0	0.0	18.5	61.0
उच्च प्राथमिक /माध्यमिक और उच्च माध्यमिक विद्यालयों का विवरण, जहाँ विद्यार्थी वर्ग कक्ष अनुपात 35 से ज्यादा है	विद्यालय संख्या	754	31	38	823
	प्रतिशत	83.6	59.6	28.8	75.8
सभी 10 बुनियादी भौतिक सुविधाओं की उपलब्धता वाले विद्यालयों का विवरण	विद्यालय संख्या	14	0	9	23
	प्रतिशत	0.8	0.0	4.6	1.1

बुनियादी भौतिक सुविधाओं की संख्या की उपलब्धता के अनुसार सरकारी विद्यालयों की संख्या



4- नामांकन

प्राथमिक स्तर (कक्षा 1-5)

सामाजिक वर्ग	लिंग	सरकारी	सरकारी सहायता प्राप्त	निजी	कुल
सामान्य	बालक	20,983	1,358	8,181	30,522
	बालिका	23,427	1,700	5,768	30,895
	कुल	44,410	3,058	13,949	61,417
अनुसूचित जाति (SC)	बालक	26,581	88	2,132	28,801
	बालिका	26,427	111	1,416	27,954
	कुल	53,008	199	3,548	56,755
अनुसूचित जनजाति (ST)	बालक	6,445	706	642	7,793
	बालिका	6,371	674	453	7,498
	कुल	12,816	1,380	1,095	15,291
अन्य पिछड़ा वर्ग (OBC)	बालक	1,39,748	1,479	11,430	1,52,657
	बालिका	1,40,038	1,724	6,649	1,48,411
	कुल	2,79,786	3,203	18,079	3,01,068
कुल प्राथमिक स्तर (1-5)	बालक	1,93,757	3,631	22,385	2,19,773
	बालिका	1,96,263	4,209	14,286	2,14,758
	कुल	3,90,020	7,840	36,671	4,34,531
अल्पसंख्यक (मुस्लिम)	बालक	26,538	2,159	1,803	30,500
	बालिका	30,087	2,237	1,368	33,692
	कुल	56,625	4,396	3,171	64,192

उच्च प्राथमिक स्तर (कक्षा 6-8)

सामाजिक वर्ग	लिंग	सरकारी	सरकारी सहायता प्राप्त	निजी	कुल
सामान्य	बालक	9,216	1,647	3,768	14,631
	बालिका	10,207	1,403	2,626	14,236
	कुल	19,423	3,050	6,394	28,867
अनुसूचित जाति (SC)	बालक	12,855	181	730	13,766
	बालिका	12,164	183	469	12,816
	कुल	25,019	364	1,199	26,582

सामाजिक वर्ग	लिंग	सरकारी	सरकारी सहायता प्राप्त	निजी	कुल
अनुसूचित जनजाति (ST)	बालक	2,917	249	267	3,433
	बालिका	2,639	198	200	3,037
	कुल	5,556	447	467	6,470
अन्य पिछड़ा वर्ग (OBC)	बालक	63,528	1,471	3,592	68,591
	बालिका	64,221	1,865	2,171	68,257
	कुल	1,27,749	3,336	5,763	1,36,848
कुल उच्च प्राथमिक स्तर (6-8)	बालक	88,516	3,548	8,357	1,00,421
	बालिका	89,231	3,649	5,466	98,346
	कुल	1,77,747	7,197	13,823	1,98,767
अल्पसंख्यक (मुस्लिम)	बालक	9,398	1,923	556	11,877
	बालिका	10,818	1,929	543	13,290
	कुल	20,216	3,852	1,099	25,167

प्रारम्भिक स्तर (कक्षा 1-8)

सामाजिक वर्ग	लिंग	सरकारी	सरकारी सहायता प्राप्त	निजी	कुल
सामान्य	बालक	30,199	3,005	11,949	45,153
	बालिका	33,634	3,103	8,394	45,131
	कुल	63,833	6,108	20,343	90,284
अनुसूचित जाति (SC)	बालक	39,436	269	2,862	42,567
	बालिका	38,591	294	1,885	40,770
	कुल	78,027	563	4,747	83,337
अनुसूचित जनजाति (ST)	बालक	9,362	955	909	11,226
	बालिका	9,010	872	653	10,535
	कुल	18,372	1,827	1,562	21,761
अन्य पिछड़ा वर्ग (OBC)	बालक	2,03,276	2,950	15,022	2,21,248
	बालिका	2,04,259	3,589	8,820	2,16,668
	कुल	4,07,535	6,539	23,842	4,37,916
कुल प्रारम्भिक स्तर (1-8)	बालक	2,82,273	7,179	30,742	3,20,194
	बालिका	2,85,494	7,858	19,752	3,13,104
	कुल	5,67,767	15,037	50,494	6,33,298
अल्पसंख्यक (मुस्लिम)	बालक	35,936	4,082	2,359	42,377
	बालिका	40,905	4,166	1,911	46,982
	कुल	76,841	8,248	4,270	89,359

नामांकन अनुसार विद्यालयों की संख्या

नामांकन	सरकारी	सरकारी सहायता प्राप्त	निजी	कुल
20 या 20 से कम	8	0	8	16
21 से 60 के मध्य	47	3	26	76
61 से 120 के मध्य	275	6	52	333
121 से 200 के मध्य	434	14	31	479
201 से 300 के मध्य	372	9	29	410
301 से 500 के मध्य	384	9	27	420
500 से ज्यादा	328	11	24	363

5 - शिक्षक

(निःशुल्क एवं अनिवार्य बाल शिक्षा अधिकार अधिनियम, 2009 ' (आरटीई एक्ट) की धारा 19 और 23 के तहत अनुसूची में निर्दिष्ट मानदंडों के अनुसार)

सूचक		सरकारी	सरकारी सहायता प्राप्त	निजी	कुल
शिक्षकों की संख्या	पुरुष	6,415	297	1,760	8,472
	महिला	4,440	70	328	4,838
	कुल	10,855	367	2,088	13,310
कुल शिक्षकों में महिला शिक्षकों का प्रतिशत	%	40.9	19.1	15.7	36.3
विद्यालयों का विवरण, जहाँ महिला शिक्षक पदस्थ नहीं हैं	विद्यालय संख्या	1,609	26	49	1,684
	प्रतिशत	12.9	50.0	75.1	19.7
एक शिक्षकीय विद्यालय	विद्यालय संख्या	45	0	5	50
	प्रतिशत	2.0	0.0	3.0	2.0
व्यावसायिक योग्यता नहीं रखने वाले शिक्षकों का विवरण	संख्या	5,752	121	206	6,079
	प्रतिशत	47.0	67.0	90.1	54.3
विद्यार्थी शिक्षक अनुपात (PTR)		53	41	25	48
विद्यार्थी शिक्षक अनुपात (PTR) के अनुसार विद्यालयों की संख्या					
20 या 20 से कम		86	9	123	218
21 से 40 के मध्य		589	17	58	664
41 से 60 के मध्य		613	12	9	634
61 से 80 के मध्य		278	6	3	287
81 से 100 के मध्य		145	0	0	145
100 से अधिक		137	8	4	149
प्राथमिक विद्यालयों का विवरण, जहाँ विद्यार्थी शिक्षक अनुपात 30 से ज्यादा है	विद्यालय संख्या	728	0	3	731
	प्रतिशत	77.0	0.0	4.6	72.3
उच्च प्राथमिक/ माध्यमिक और उच्च माध्यमिक विद्यालयों का विवरण, जहाँ विद्यार्थी शिक्षक अनुपात 35 से ज्यादा है	विद्यालय संख्या	755	31	18	804
	प्रतिशत	83.7	59.6	13.6	74.0
प्राथमिक विद्यालयों की संख्या जहाँ नामांकन 150 से ज्यादा है तथा प्रधानाध्यापक की आवश्यकता है		473	0	9	482
प्राथमिक विद्यालयों का विवरण, जहाँ प्रधानाध्यापक की आवश्यकता है परन्तु प्रधानाध्यापक पदस्थ नहीं है	विद्यालय संख्या	328	0	9	337
	प्रतिशत	69.0	0.0	100.0	70.0
उच्च प्राथमिक, माध्यमिक और उच्च माध्यमिक विद्यालयों की संख्या जहाँ नामांकन 100 से ज्यादा है तथा प्रधानाध्यापक की आवश्यकता है		698	14	36	748
उच्च प्राथमिक, माध्यमिक और उच्च माध्यमिक विद्यालयों का विवरण, जहाँ प्रधानाध्यापक की आवश्यकता है परन्तु प्रधानाध्यापक पदस्थ नहीं है	विद्यालय संख्या	449	4	29	482
	प्रतिशत	64.3	28.6	80.6	64.4

6 - अन्य सूचकांक

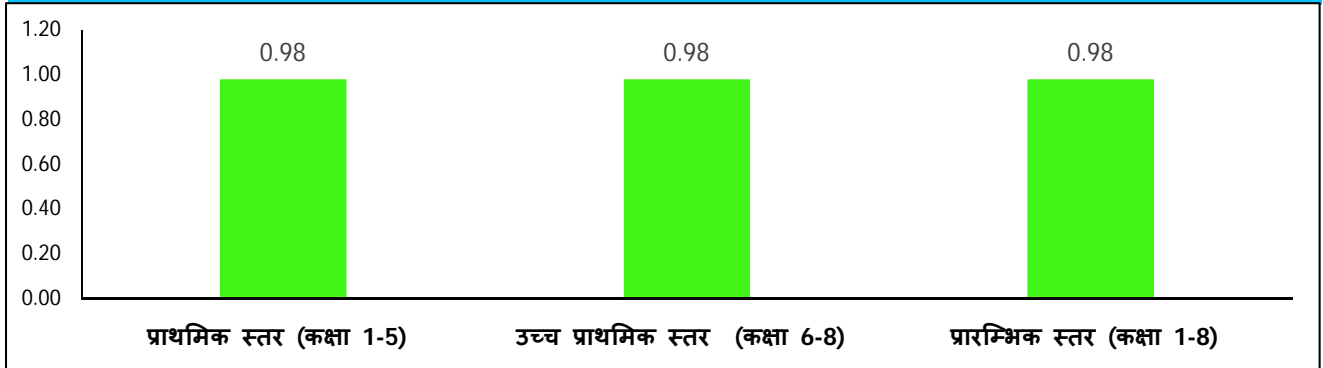
(निःशुल्क एवं अनिवार्य बाल शिक्षा अधिकार अधिनियम, 2009 ' (आरटीई एक्ट) के तहत अनुसूची में निर्दिष्ट मानदंडों के अनुसार)

सूचक		सरकारी	सरकारी सहायता प्राप्त	निजी	कुल
विद्यालयों का विवरण जहाँ पुस्तकालय उपलब्ध है	विद्यालय संख्या	1,393	27	135	1,555
	प्रतिशत	75.4	51.9	68.5	74.2
प्राथमिक विद्यालयों का विवरण जिनमें विगत शैक्षणिक सत्र में शिक्षण दिवस 200 या 200 से अधिक है	विद्यालय संख्या	745	0	55	800
	प्रतिशत	78.8	0.0	84.6	79.1
उच्च प्राथमिक विद्यालयों का विवरण जिनमें विगत शैक्षणिक सत्र में शिक्षण दिवस 220 या 220 से अधिक है	विद्यालय संख्या	534	33	77	644
	प्रतिशत	59.2	63.5	58.3	59.3

सूचक		सरकारी	सरकारी सहायता प्राप्त	निजी	कुल
विद्यालयों का विवरण जहाँ सतत व्यापक मूल्यांकन प्रणाली (CCE) लागू है	विद्यालय संख्या	1,775	42	164	1,981
	प्रतिशत	96.0	80.8	83.2	94.5
विद्यालयों का विवरण जहाँ विद्यालय प्रबंधन समिति (SMC) का गठन कर लिया गया है	विद्यालय संख्या	1,766	48	-	1,814
	प्रतिशत	95.6	92.3	-	95.5
विद्यालयों का विवरण जहाँ विद्यालय प्रबंधन समिति की मासिक बैठकों की संख्या नौ से अधिक है	विद्यालय संख्या	731	6	-	737
	प्रतिशत	39.6	11.5	-	38.8

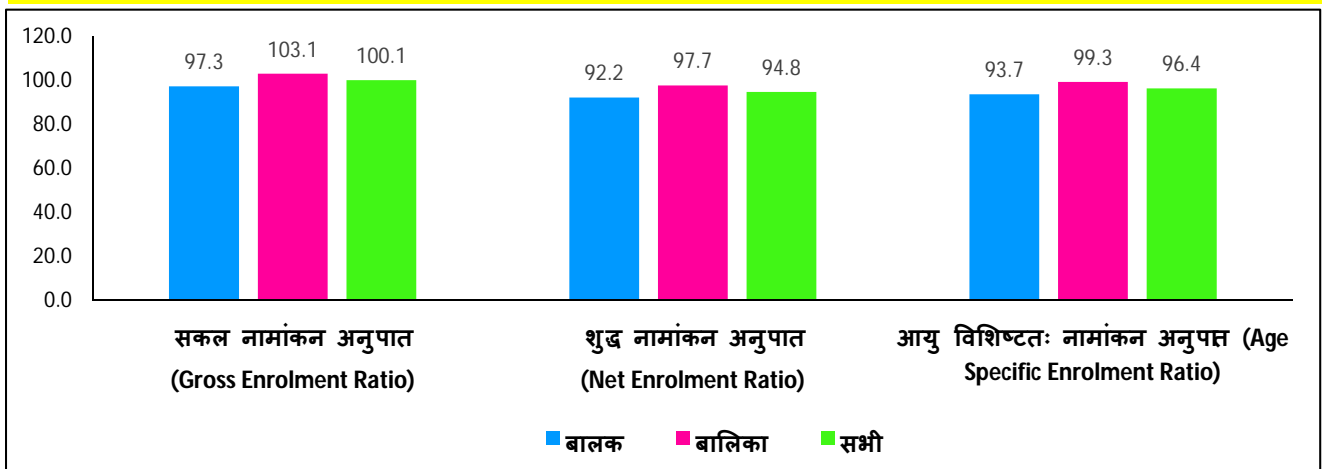
7 - परिणाम (outcome) आधारित सूचकांक

बालकों के नामांकन की तुलना में बालिकाओं के नामांकन का अनुपात

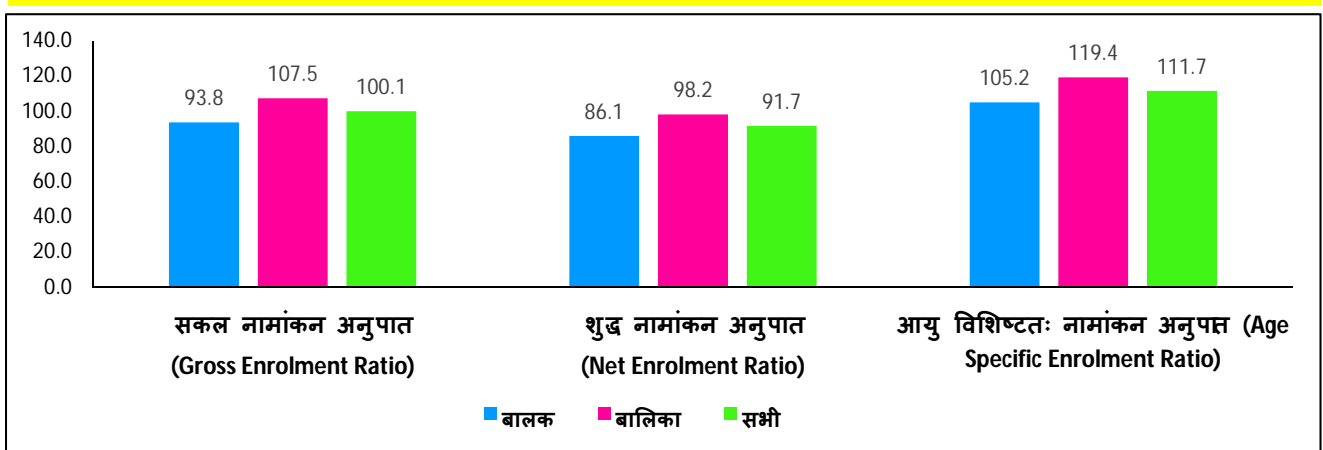


नामांकन दर

प्राथमिक स्तर (कक्षा 1-5)

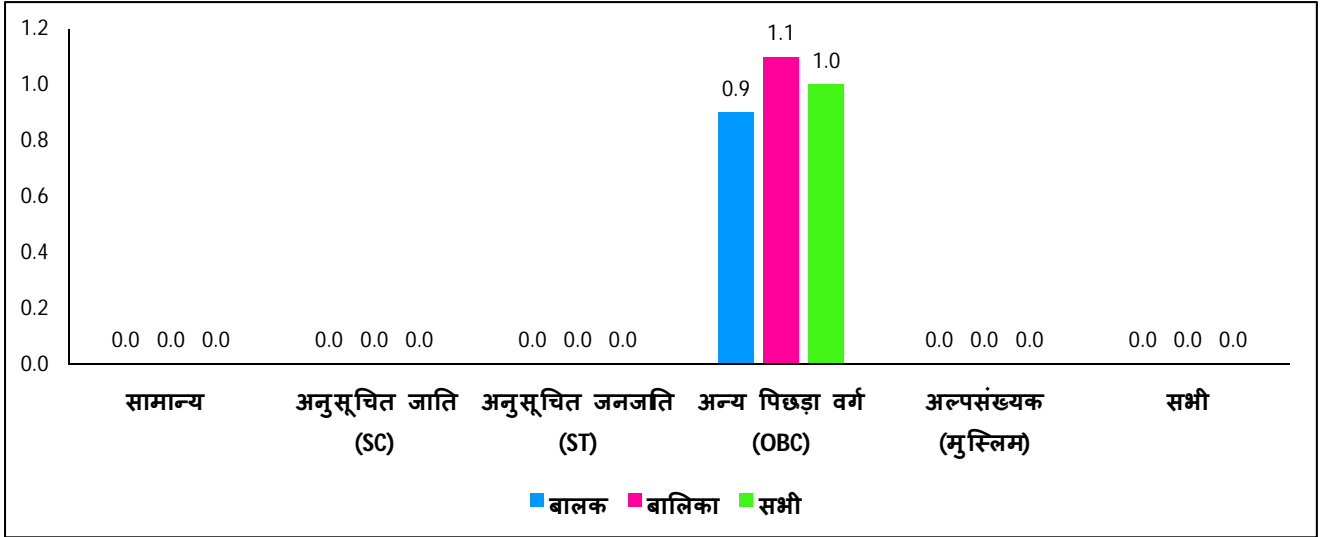


उच्च प्राथमिक स्तर (कक्षा 6-8)

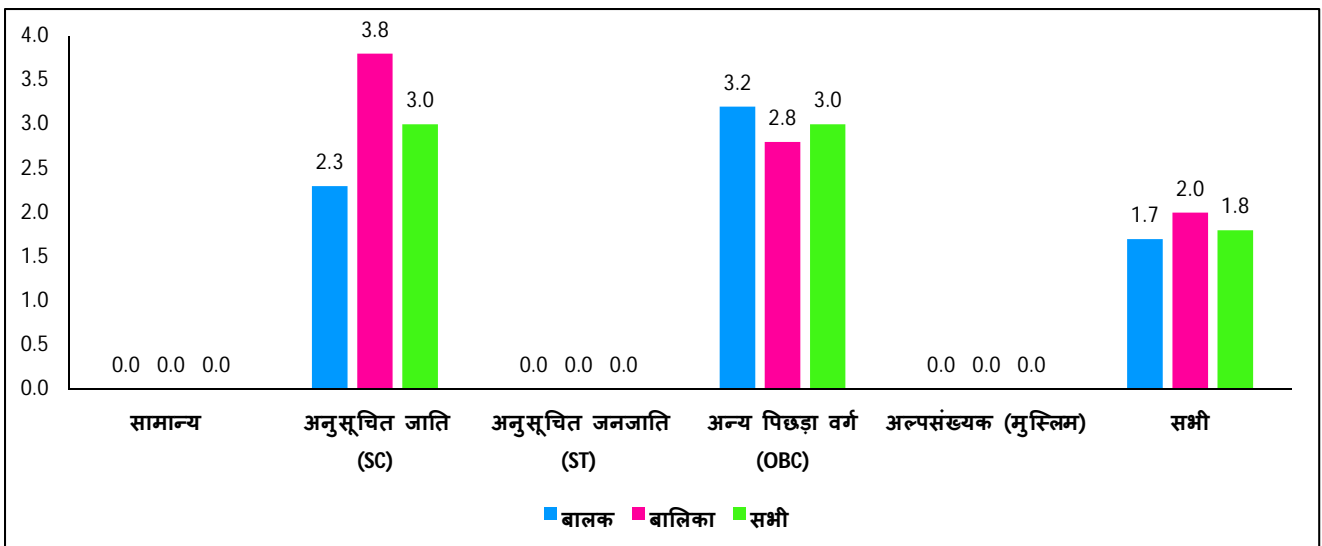


सामाजिक वर्ग और लिंग के अनुसार औसत वार्षिक छीजन (ड्रॉप आउट) दर (% में)

प्राथमिक स्तर (कक्षा 1-5)

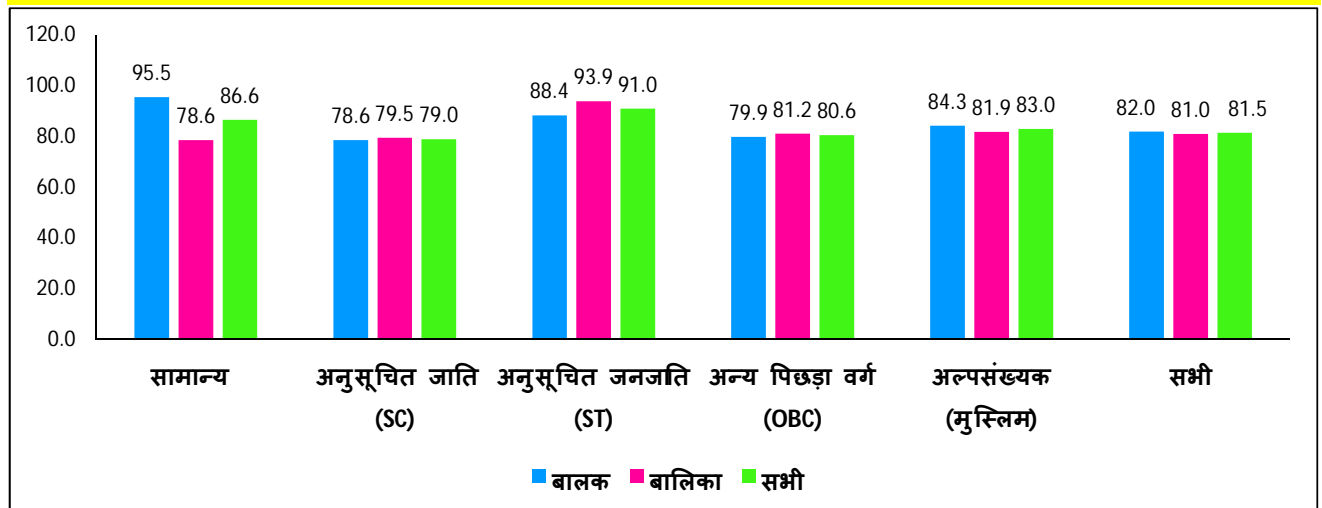


उच्च प्राथमिक स्तर (कक्षा 6-8)

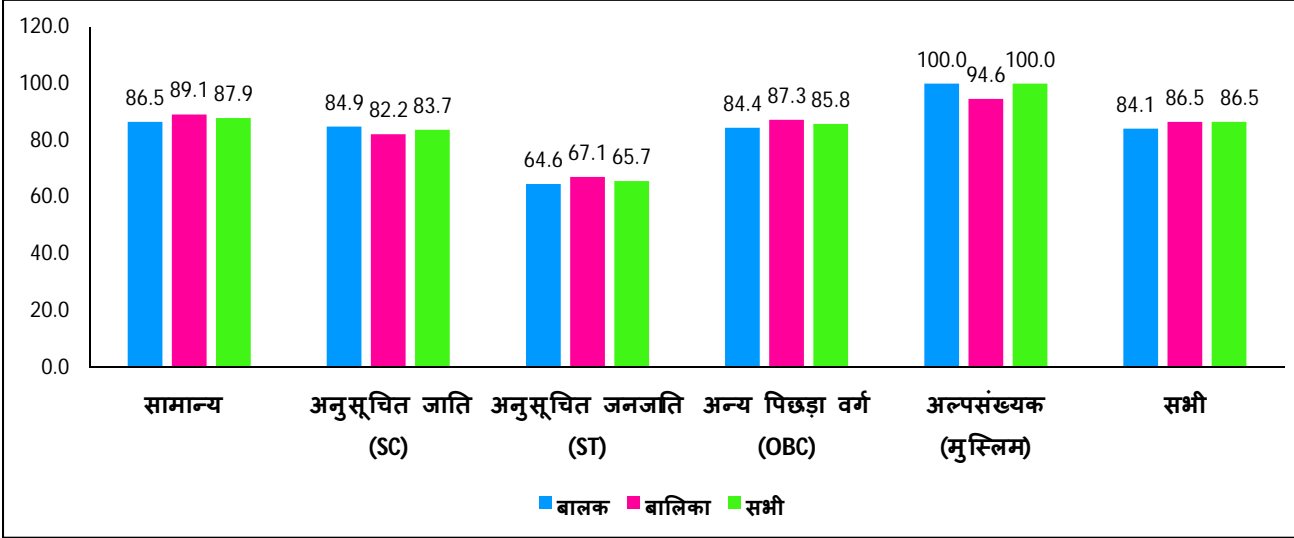


सामाजिक वर्ग और लिंग के अनुसार ट्रांजिशन दर (Transition Rate)

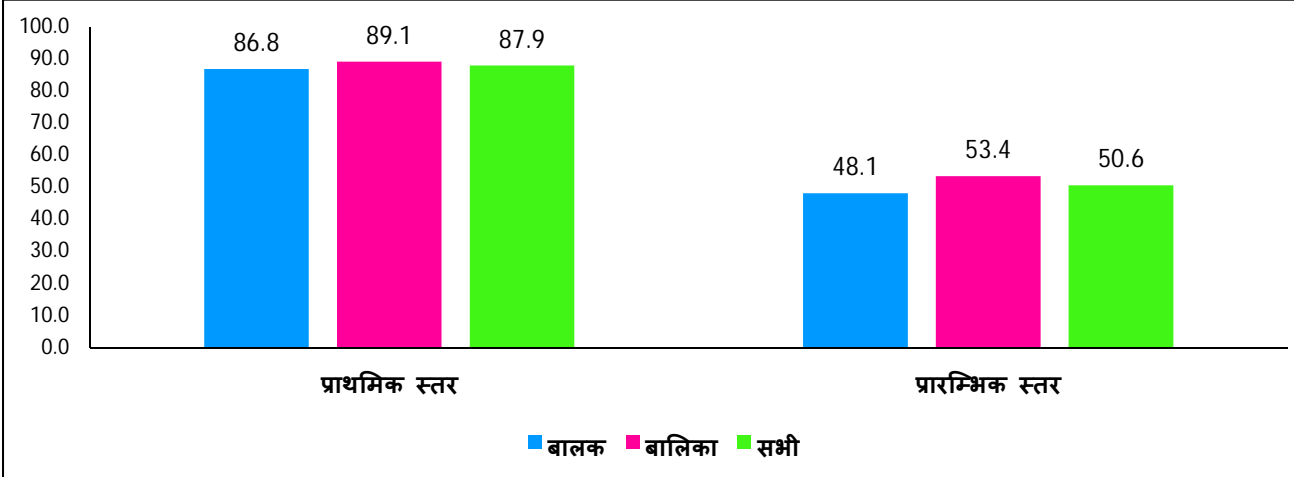
प्राथमिक से उच्च प्राथमिक स्तर (कक्षा 5 से 6)



उच्च प्राथमिक से माध्यमिक स्तर (कक्षा 8 से 9)



लिंग अनुसार ठहराव दर (Retention Rate)



अधिक जानकारी के लिये संपर्क करें:

बिहार शिक्षा परियोजना परिषद्
शिक्षा भवन, राष्ट्रभाषा परिषद् परिसर
सैदपुर, राजेंद्र नगर
पटना - 800 004
दूरभाष: 0612-2667152, 2667164
ई-मेल: ssabihar@gmail.com
ravi.spo.bepc@gmail.com

संयुक्त राष्ट्र बाल कोष
(यूनिसेफ)
8, पाटिलपुत्र कॉलोनी
पटना - 800 013
दूरभाष: 0612- 3984600, 3984636
ई-मेल: pmanoharan@unicef.org
nigamganesh@gmail.com