

प्रारम्भिक शिक्षा की स्थिति : जिला प्रोफाइल
यूनिफाईड जिला शिक्षा सूचना प्रणाली (U-DISE), वर्ष 2015-16 के आधार पर

जिला :

भोजपुर

1 - जनसांख्यिकीय (स्रोत: भारत की जनगणना, 2011)

	पुरुष	महिला	कुल	अनुसूचित जाति	अनुसूचित जनजाति
कुल जनसंख्या	14,30,380	12,98,027	27,28,407	4,25,402	13,977
साक्षरता दर (7 वर्ष से अधिक)	81.74	58.03	70.47	54.76	58.55
लिंगानुपात	907		लिंगानुपात बच्चे (0-6 वर्ष)	918	
6-13 वर्ष के बच्चों की प्रक्षेपित जनसंख्या, 2015-16 (जनगणना, 2011 के आधार पर)					
	6-10 वर्ष	11-13 वर्ष	6-13 वर्ष	कुल जनसंख्या में 6-13 वर्ष के बच्चों की जनसंख्या का प्रतिशत, 2011	
बालक	1,96,333	94,112	2,90,445		
बालिका	1,75,327	78,278	2,53,605		
कुल	3,71,641	1,72,354	5,43,995		

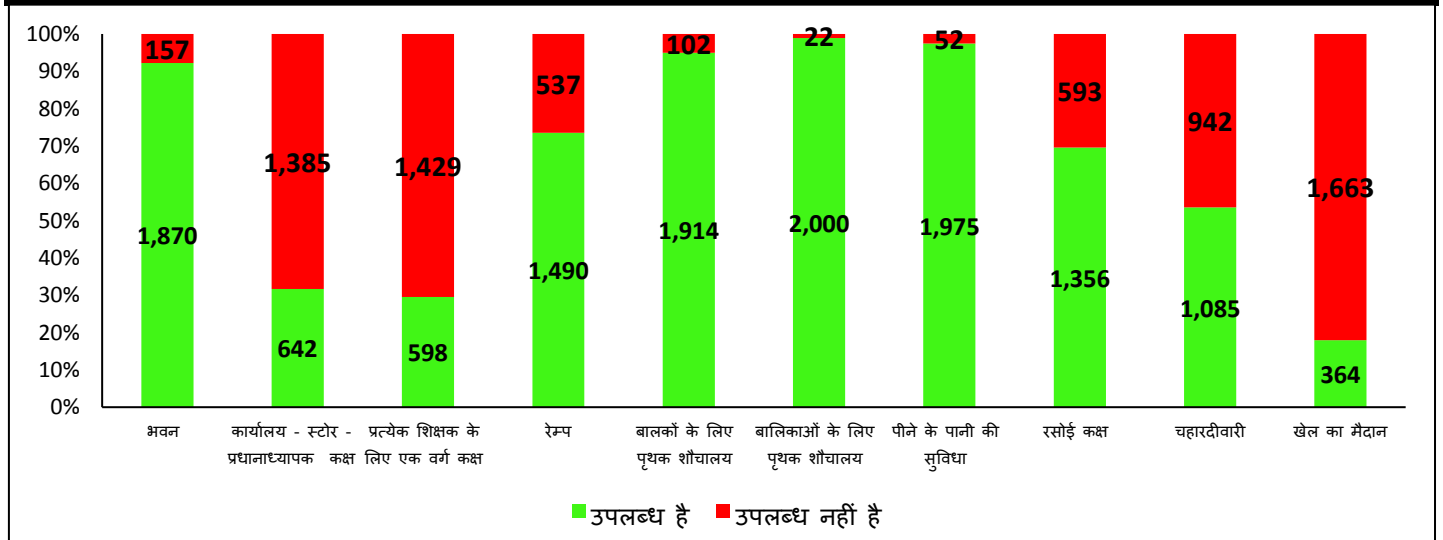
2 - प्रबंधन और श्रेणी के आधार पर विद्यालयों की संख्या

विद्यालय	सरकारी	सरकारी सहायता प्राप्त	निजी	कुल
प्राथमिक (कक्षा 1 से 5)	1,208	2	37	1,247
उच्च प्राथमिक (प्राथमिक कक्षा सहित) (कक्षा 1 से 8)	718	12	148	878
केवल उच्च प्राथमिक (कक्षा 6 से 8)	24	0	0	24
माध्यमिक और उच्च माध्यमिक (कक्षा 1-10/12, 6-10/12)	77	14	32	123
कुल विद्यालयों की संख्या	2,027	28	217	2,272
विद्यालयों की संख्या जिनमें प्राथमिक स्तर की कक्षाएं हैं	1,994	19	211	2,224
विद्यालयों की संख्या जिनमें उच्च प्राथमिक स्तर की कक्षाएं हैं	819	26	180	1,025
प्राथमिक और उच्च प्राथमिक विद्यालयों / कक्षाओं का अनुपात				2.17




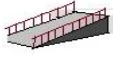






3 - बुनियादी भौतिक सुविधाएं

(निःशुल्क एवं अनिवार्य बाल शिक्षा अधिकार अधिनियम, 2009 ' (आरटीई एक्ट) की धारा 19 के तहत अनुसूची में निर्दिष्ट मानदंडों के अनुसार)

सरकारी विद्यालयों में बुनियादी भौतिक सुविधाओं की स्थिति (विद्यालयों की संख्या)



प्रबंधन के अनुसार बुनियादी भौतिक सुविधा विहीन विद्यालयों का विवरण (संख्या और प्रतिशत)

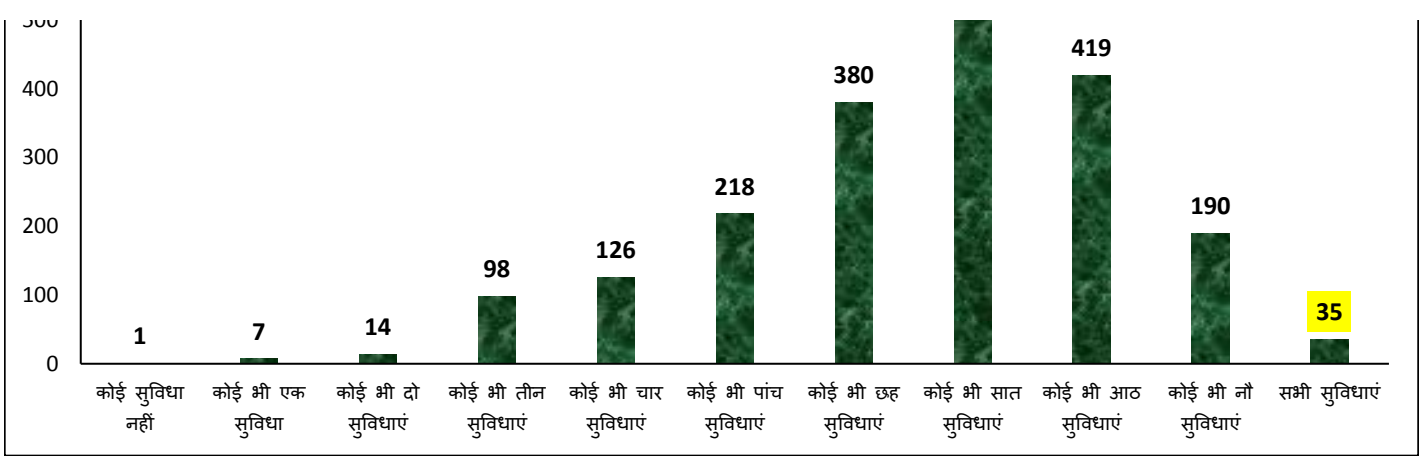
भौतिक सुविधा		सरकारी	सरकारी सहायता प्राप्त	निजी	कुल	
1. भवन		विद्यालय संख्या	157	0	6	163
		प्रतिशत	7.7	0.0	2.8	7.2
2. कार्यालय - स्टोर - प्रधानाध्यापक कक्ष		विद्यालय संख्या	1,385	12	32	1,429
		प्रतिशत	68.3	42.9	14.7	62.9
3. प्रत्येक शिक्षक के लिए एक वर्ग कक्ष (Classroom)		विद्यालय संख्या	1,429	24	59	1,512
		प्रतिशत	70.5	85.7	27.2	66.5
4. रेम्प		विद्यालय संख्या	537	15	182	734
		प्रतिशत	26.5	53.6	83.9	32.3
5. बालकों के लिए पृथक शौचालय		विद्यालय संख्या	102	8	19	129
		प्रतिशत	5.1	30.8	9.0	5.7
6. बालिकाओं के लिए पृथक शौचालय		विद्यालय संख्या	22	4	13	39
		प्रतिशत	1.1	14.8	6.0	1.7
7. पीने के पानी की सुविधा		विद्यालय संख्या	52	0	7	59
		प्रतिशत	2.6	0.0	3.2	2.6
8. रसोई कक्ष		विद्यालय संख्या	593	8	-	601
		प्रतिशत	30.4	53.3	-	30.6
9. चहारदीवारी		विद्यालय संख्या	942	9	34	985
		प्रतिशत	46.5	32.1	15.7	43.4
10. खेल का मैदान		विद्यालय संख्या	1,663	13	55	1,731
		प्रतिशत	82.0	46.4	25.3	76.2
वर्ग कक्ष (Classroom) संबंधी सूचकांक		सरकारी	सरकारी सहायता प्राप्त	निजी	कुल	
वर्ग कक्षाओं की संख्या		10,195	123	2,224	12,542	
वर्ग कक्षाओं में से अच्छी स्थिति वाले वर्ग कक्षाओं का प्रतिशत		74.7	61.3	97.6	78.6	
एकल वर्ग कक्ष वाले विद्यालयों की संख्या	विद्यालय संख्या	21	0	0	21	
	प्रतिशत	1.0	0.0	0.0	0.9	
विद्यार्थी वर्ग कक्ष अनुपात (SCR)		53	62	30	49	
विद्यार्थी वर्ग कक्ष अनुपात अनुसार विद्यालयों की संख्या						
वर्ग कक्ष उपलब्ध नहीं		216	1	6	223	
20 या 20 से कम		259	3	90	352	
21-30 के मध्य		245	3	49	297	
31-40 के मध्य		287	4	34	325	
41-50 के मध्य		258	0	15	273	
50 से अधिक		762	17	23	802	
प्राथमिक विद्यालयों का विवरण, जहाँ विद्यार्थी वर्ग कक्ष अनुपात 30 से अधिक है	विद्यालय संख्या	589	1	6	596	
	प्रतिशत	48.8	50.0	16.2	47.8	
उच्च प्राथमिक /माध्यमिक और उच्च माध्यमिक विद्यालयों का विवरण, जहाँ विद्यार्थी वर्ग कक्ष अनुपात 35 से ज्यादा है	विद्यालय संख्या	664	19	49	732	
	प्रतिशत	81.1	73.1	27.2	71.4	
सभी 10 बुनियादी भौतिक सुविधाओं की उपलब्धता वाले विद्यालयों का विवरण	विद्यालय संख्या	35	0	20	55	
	प्रतिशत	1.7	0.0	9.2	2.4	

बुनियादी भौतिक सुविधाओं की संख्या की उपलब्धता के अनुसार सरकारी विद्यालयों की संख्या

600

500

539



4- नामांकन

प्राथमिक स्तर (कक्षा 1-5)					
सामाजिक वर्ग	लिंग	सरकारी	सरकारी सहायता प्राप्त	निजी	कुल
सामान्य	बालक	19,431	376	11,174	30,981
	बालिका	21,731	466	6,556	28,753
	कुल	41,162	842	17,730	59,734
अनुसूचित जाति (SC)	बालक	39,601	161	3,411	43,173
	बालिका	38,108	265	2,404	40,777
	कुल	77,709	426	5,815	83,950
अनुसूचित जनजाति (ST)	बालक	1,739	16	670	2,425
	बालिका	1,588	26	544	2,158
	कुल	3,327	42	1,214	4,583
अन्य पिछड़ा वर्ग (OBC)	बालक	1,14,808	846	12,311	1,27,965
	बालिका	1,19,468	1,453	7,326	1,28,247
	कुल	2,34,276	2,299	19,637	2,56,212
कुल प्राथमिक स्तर (1-5)	बालक	1,75,579	1,399	27,566	2,04,544
	बालिका	1,80,895	2,210	16,830	1,99,935
	कुल	3,56,474	3,609	44,396	4,04,479
अल्पसंख्यक (मुस्लिम)	बालक	10,023	209	1,703	11,935
	बालिका	10,686	248	1,355	12,289
	कुल	20,709	457	3,058	24,224

उच्च प्राथमिक स्तर (कक्षा 6-8)						
सामाजिक वर्ग	लिंग	सरकारी	सरकारी सहायता प्राप्त	निजी	कुल	
सामान्य	बालक	11,440	539	6,030	18,009	
	बालिका	13,817	570	3,235	17,622	
	कुल	25,257	1,109	9,265	35,631	
अनुसूचित जाति (SC)	बालक	17,294	234	1,138	18,666	
	बालिका	16,503	252	838	17,593	
	कुल	33,797	486	1,976	36,259	
सामाजिक वर्ग	लिंग	सरकारी	सरकारी सहायता प्राप्त	निजी	कुल	
	अनुसूचित जनजाति (ST)	बालक	748	17	189	954
		बालिका	670	18	160	848
कुल		1,418	35	349	1,802	
अन्य पिछड़ा वर्ग (OBC)	बालक	57,785	1,007	5,803	64,595	

	बालिका	60,006	1,293	3,334	64,633
	कुल	1,17,791	2,300	9,137	1,29,228
कुल उच्च प्राथमिक स्तर (6-8)	बालक	87,267	1,797	13,160	1,02,224
	बालिका	90,996	2,133	7,567	1,00,696
	कुल	1,78,263	3,930	20,727	2,02,920
अल्पसंख्यक (मुस्लिम)	बालक	4,669	276	674	5,619
	बालिका	5,587	281	588	6,456
	कुल	10,256	557	1,262	12,075

प्रारम्भिक स्तर (कक्षा 1-8)

सामाजिक वर्ग	लिंग	सरकारी	सरकारी सहायता प्राप्त	निजी	कुल
सामान्य	बालक	30,871	915	17,204	48,990
	बालिका	35,548	1,036	9,791	46,375
	कुल	66,419	1,951	26,995	95,365
अनुसूचित जाति (SC)	बालक	56,895	395	4,549	61,839
	बालिका	54,611	517	3,242	58,370
	कुल	1,11,506	912	7,791	1,20,209
अनुसूचित जनजाति (ST)	बालक	2,487	33	859	3,379
	बालिका	2,258	44	704	3,006
	कुल	4,745	77	1,563	6,385
अन्य पिछड़ा वर्ग (OBC)	बालक	1,72,593	1,853	18,114	1,92,560
	बालिका	1,79,474	2,746	10,660	1,92,880
	कुल	3,52,067	4,599	28,774	3,85,440
कुल प्रारम्भिक स्तर (1-8)	बालक	2,62,846	3,196	40,726	3,06,768
	बालिका	2,71,891	4,343	24,397	3,00,631
	कुल	5,34,737	7,539	65,123	6,07,399
अल्पसंख्यक (मुस्लिम)	बालक	14,692	485	2,377	17,554
	बालिका	16,273	529	1,943	18,745
	कुल	30,965	1,014	4,320	36,299

नामांकन अनुसार विद्यालयों की संख्या

नामांकन	सरकारी	सरकारी सहायता प्राप्त	निजी	कुल
20 या 20 से कम	5	0	1	6
21 से 60 के मध्य	147	1	13	161
61 से 120 के मध्य	456	3	38	497
121 से 200 के मध्य	463	7	38	508
201 से 300 के मध्य	321	2	47	370
301 से 500 के मध्य	358	8	41	407
500 से ज्यादा	277	7	39	323

5 - शिक्षक

(निःशुल्क एवं अनिवार्य बाल शिक्षा अधिकार अधिनियम, 2009 ' (आरटीई एक्ट) की धारा 19 और 23 के तहत अनुसूची में निर्दिष्ट मानदंडों के अनुसार)

सूचक		सरकारी	सरकारी सहायता प्राप्त	निजी	कुल
शिक्षकों की संख्या	पुरुष	7,152	167	2,704	10,023
	महिला	4,110	35	210	4,355
	कुल	11,262	202	2,914	14,378
कुल शिक्षकों में महिला शिक्षकों का प्रतिशत	%	36.5	17.3	7.2	30.3

विद्यालयों का विवरण, जहाँ महिला शिक्षक पदस्थ नहीं हैं	विद्यालय संख्या	340	16	183	539
	प्रतिशत	16.8	57.1	84.3	23.7
एक शिक्षकीय विद्यालय	विद्यालय संख्या	89	0	0	89
	प्रतिशत	4.4	0.0	0.0	3.9
व्यावसायिक योग्यता नहीं रखने वाले शिक्षकों का विवरण	संख्या	4,454	99	2,739	7,292
	प्रतिशत	39.5	49.0	94.0	50.7
विद्यार्थी शिक्षक अनुपात (PTR)		48	38	23	43
विद्यार्थी शिक्षक अनुपात (PTR) के अनुसार विद्यालयों की संख्या					
20 या 20 से कम		181	4	108	293
21 से 40 के मध्य		709	7	70	786
41 से 60 के मध्य		620	6	23	649
61 से 80 के मध्य		278	5	7	290
81 से 100 के मध्य		117	3	0	120
100 से अधिक		122	3	2	127
प्राथमिक विद्यालयों का विवरण, जहाँ विद्यार्थी शिक्षक अनुपात 30 से ज्यादा है	विद्यालय संख्या	842	2	6	850
	प्रतिशत	69.7	100.0	18.8	68.4
उच्च प्राथमिक/ माध्यमिक और उच्च माध्यमिक विद्यालयों का विवरण, जहाँ विद्यार्थी शिक्षक अनुपात 35 से ज्यादा है	विद्यालय संख्या	626	17	44	687
	प्रतिशत	76.4	65.4	24.7	67.2
प्राथमिक विद्यालयों की संख्या जहाँ नामांकन 150 से ज्यादा है तथा प्रधानाध्यापक की आवश्यकता है		415	0	8	423
प्राथमिक विद्यालयों का विवरण, जहाँ प्रधानाध्यापक की आवश्यकता है परन्तु प्रधानाध्यापक पदस्थ नहीं है	विद्यालय संख्या	414	0	6	420
	प्रतिशत	99.8	0.0	75.0	99.3
उच्च प्राथमिक, माध्यमिक और उच्च माध्यमिक विद्यालयों की संख्या जहाँ नामांकन 100 से ज्यादा है तथा प्रधानाध्यापक की आवश्यकता है		665	13	64	742
उच्च प्राथमिक, माध्यमिक और उच्च माध्यमिक विद्यालयों का विवरण, जहाँ प्रधानाध्यापक की आवश्यकता है परन्तु प्रधानाध्यापक पदस्थ नहीं है	विद्यालय संख्या	655	5	53	713
	प्रतिशत	98.5	38.5	82.8	96.1

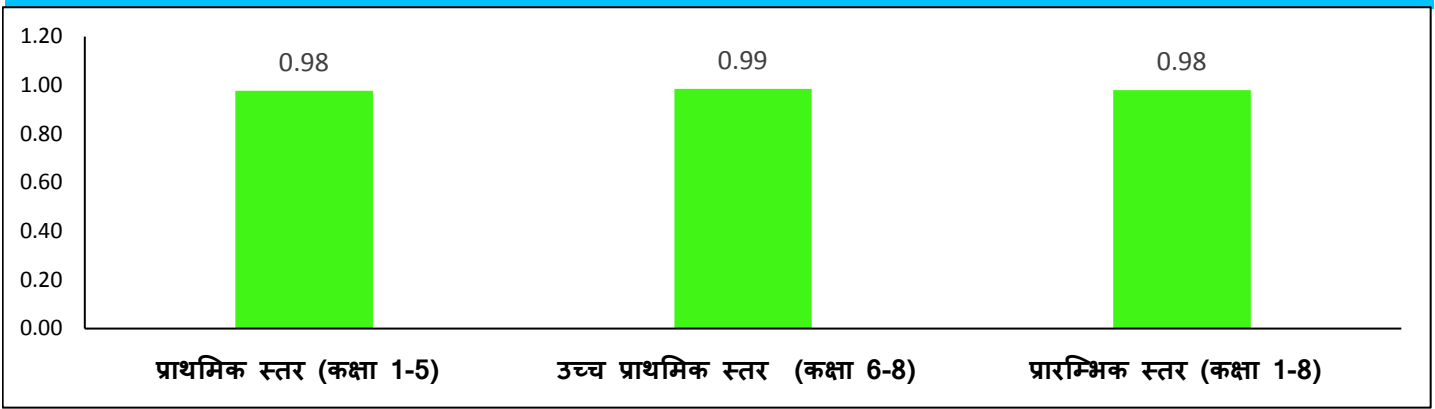
6 - अन्य सूचकांक

(निःशुल्क एवं अनिवार्य बाल शिक्षा अधिकार अधिनियम, 2009 (आरटीई एक्ट) के तहत अनुसूची में निर्दिष्ट मानदंडों के अनुसार)

सूचक	सरकारी	सरकारी सहायता प्राप्त	निजी	कुल	
विद्यालयों का विवरण जहाँ पुस्तकालय उपलब्ध है	विद्यालय संख्या	1,299	18	152	1,469
	प्रतिशत	64.1	64.3	70.0	64.7
प्राथमिक विद्यालयों का विवरण जिनमें विगत शैक्षणिक सत्र में शिक्षण दिवस 200 या 200 से अधिक है	विद्यालय संख्या	1,045	2	21	1,068
	प्रतिशत	86.5	100.0	56.8	85.6
उच्च प्राथमिक विद्यालयों का विवरण जिनमें विगत शैक्षणिक सत्र में शिक्षण दिवस 220 या 220 से अधिक है	विद्यालय संख्या	657	21	79	757
	प्रतिशत	80.2	80.8	43.9	73.9
सूचक	सरकारी	सरकारी सहायता प्राप्त	निजी	कुल	
विद्यालयों का विवरण जहाँ सतत व्यापक मूल्यांकन प्रणाली (CCE) लागू है	विद्यालय संख्या	1,971	25	192	2,188
	प्रतिशत	97.2	89.3	88.5	96.3
विद्यालयों का विवरण जहाँ विद्यालय प्रबंधन समिति (SMC) का गठन कर लिया गया है	विद्यालय संख्या	1,922	24	-	1,946
	प्रतिशत	94.8	85.7	-	94.7
विद्यालयों का विवरण जहाँ विद्यालय प्रबंधन समिति की मासिक बैठकों की संख्या नौ से अधिक है	विद्यालय संख्या	492	2	-	494
	प्रतिशत	24.3	7.1	-	24.0

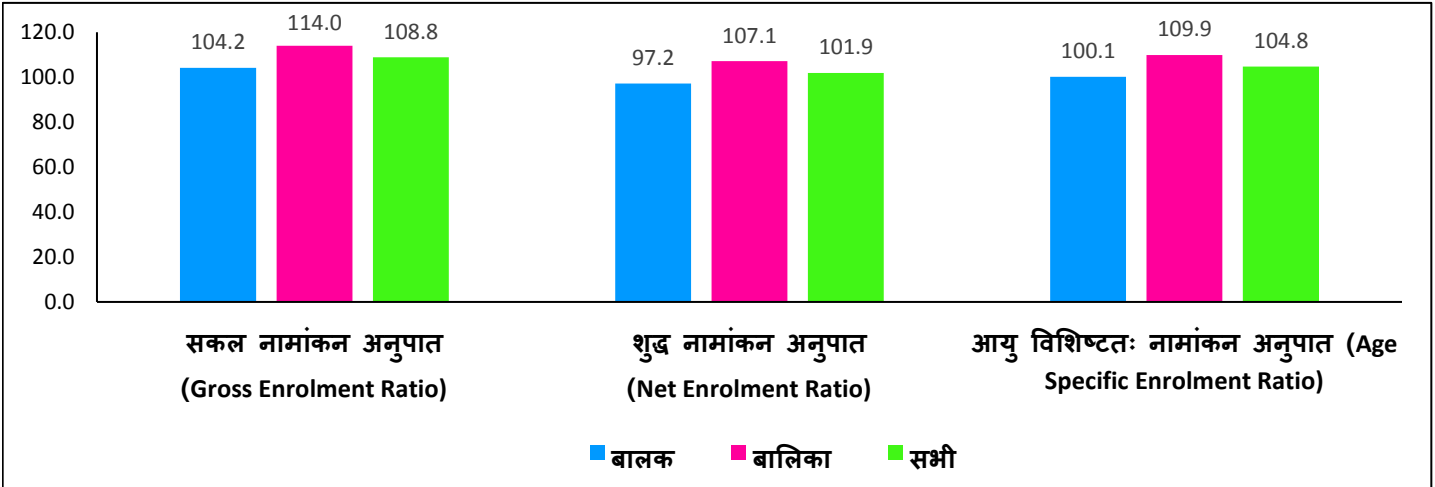
7 - परिणाम (outcome) आधारित सूचकांक

बालकों के नामांकन की तुलना में बालिकाओं के नामांकन का अनुपात

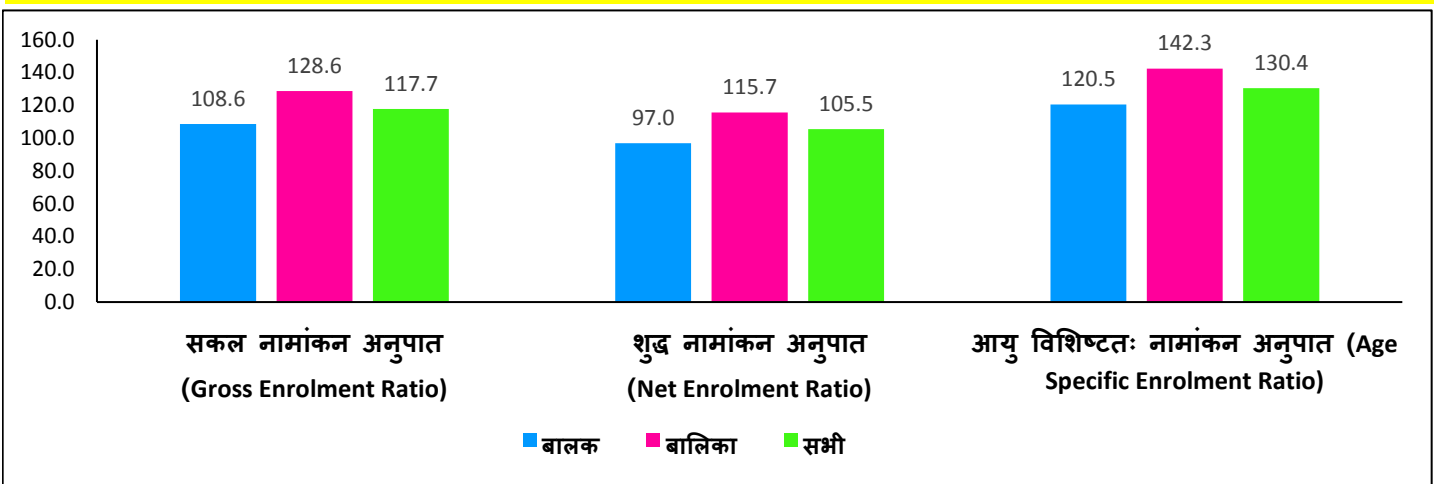


नामांकन दर

प्राथमिक स्तर (कक्षा 1-5)

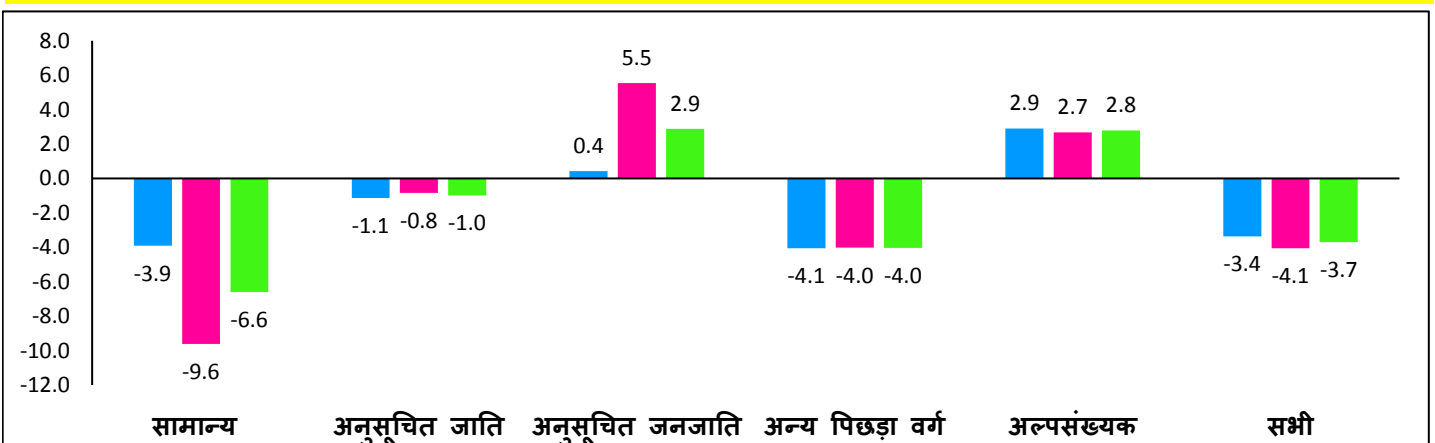


उच्च प्राथमिक स्तर (कक्षा 6-8)



सामाजिक वर्ग और लिंग के अनुसार औसत वार्षिक छीजन (ड्रॉप आउट) दर (% में)

प्राथमिक स्तर (कक्षा 1-5)



(SC)

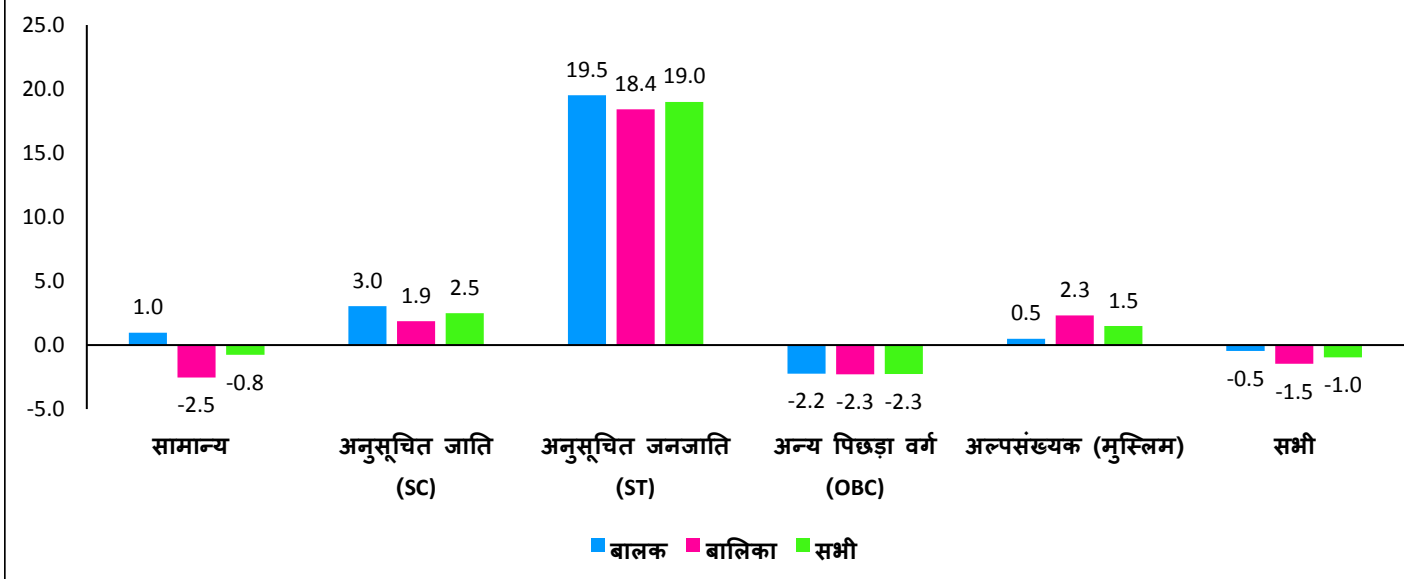
(ST)

(OBC)

(मुस्लिम)

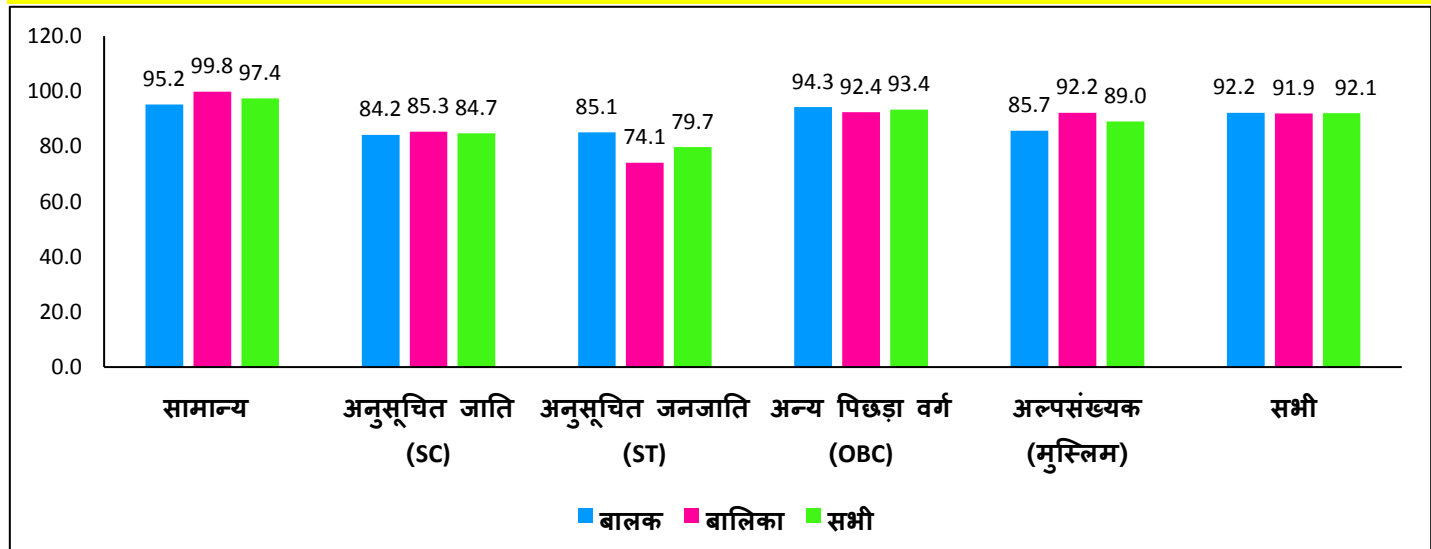
■ बालक ■ बालिका ■ सभी

उच्च प्राथमिक स्तर (कक्षा 6-8)

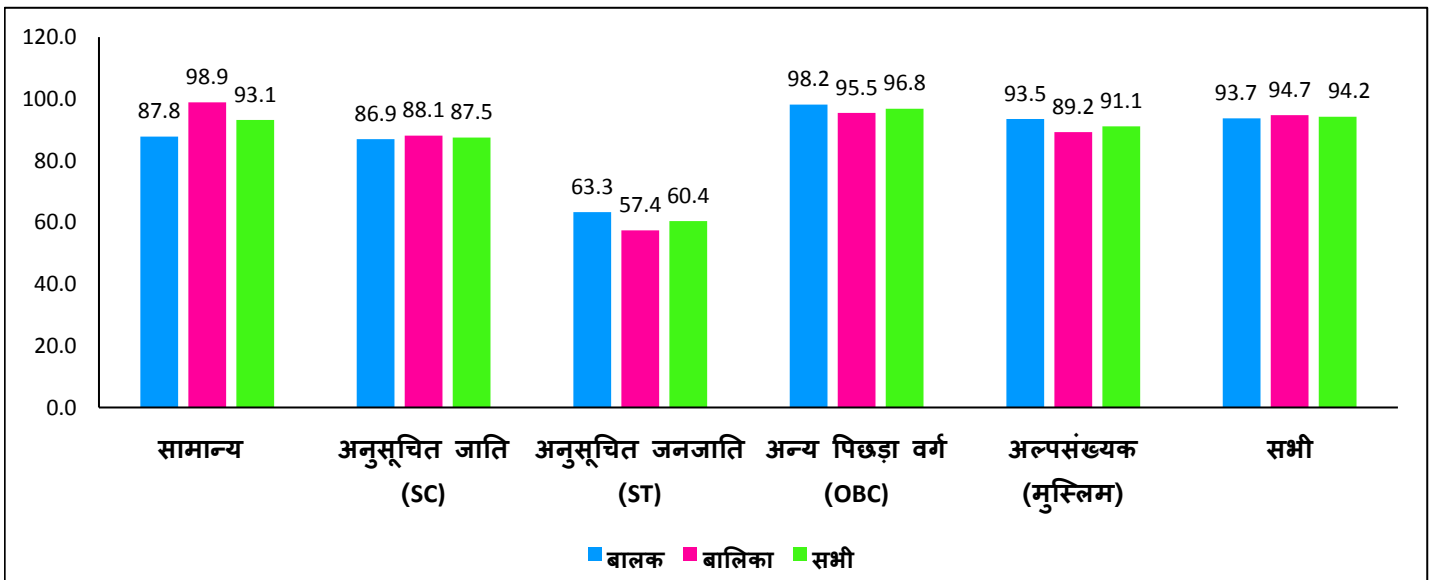


सामाजिक वर्ग और लिंग के अनुसार ट्रांजिशन दर (Transition Rate)

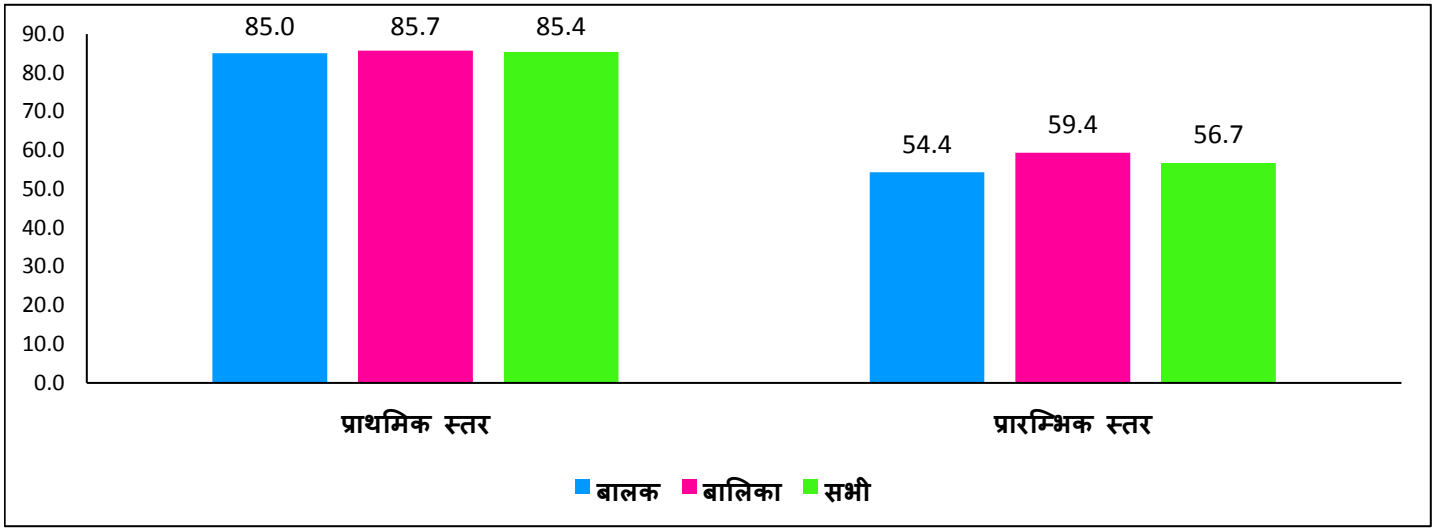
प्राथमिक से उच्च प्राथमिक स्तर (कक्षा 5 से 6)



उच्च प्राथमिक से माध्यमिक स्तर (कक्षा 8 से 9)



लिंग अनुसार ठहराव दर (Retention Rate)



अधिक जानकारी के लिये संपर्क करें:

बिहार शिक्षा परियोजना परिषद्
शिक्षा भवन, राष्ट्रभाषा परिषद् परिसर
सैदपुर, राजेंद्र नगर
पटना - 800 004
दूरभाष: 0612-2667152, 2667164
ई-मेल: ssabihar@gmail.com
ravi.spo.bepc@gmail.com

संयुक्त राष्ट्र बाल कोष
(यूनिसेफ)
8, पाटिलपुत्र कॉलोनी
पटना - 800 013
दूरभाष: 0612- 3984600, 3984636
ई-मेल: pmanoharan@unicef.org
nigamganes@unicef.org