

प्रारम्भिक शिक्षा की स्थिति : जिला प्रोफाइल
यूनिफाईड जिला शिक्षा सूचना प्रणाली (U-DISE), वर्ष 2015-16 के आधार पर

जिला :

दरभंगा

1 - जनसांख्यिकीय (स्रोत: भारत की जनगणना, 2011)

	पुरुष	महिला	कुल	अनुसूचित जाति	अनुसूचित जनजाति
कुल जनसंख्या	20,59,949	18,77,436	39,37,385	6,15,688	2,772
साक्षरता दर (7 वर्ष से अधिक)	66.83	45.24	56.56	42.53	46.83
लिंगानुपात	911		लिंगानुपात बच्चे (0-6 वर्ष)	931	
6-13 वर्ष के बच्चों की प्रक्षेपित जनसंख्या, 2015-16 (जनगणना, 2011 के आधार पर)					
	6-10 वर्ष	11-13 वर्ष	6-13 वर्ष	कुल जनसंख्या में 6-13 वर्ष के बच्चों की जनसंख्या का प्रतिशत, 2011	
बालक	2,94,890	1,40,965	4,35,855		
बालिका	2,67,609	1,16,681	3,84,290		
कुल	5,62,488	2,57,569	8,20,057		

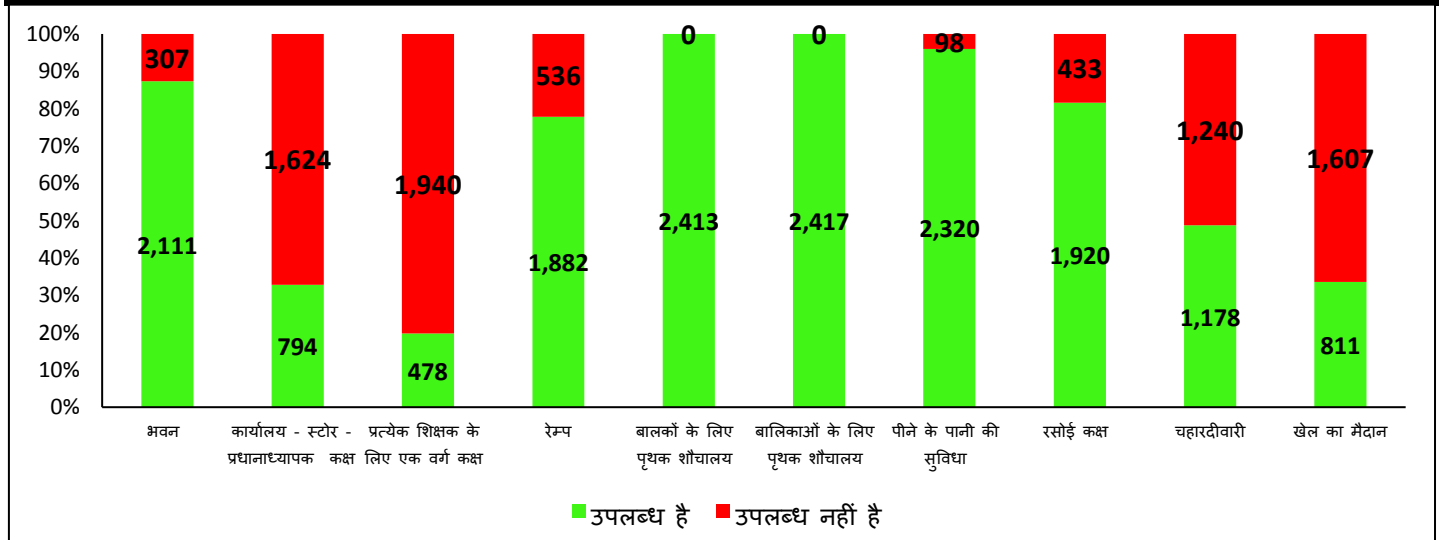
2 - प्रबंधन और श्रेणी के आधार पर विद्यालयों की संख्या

विद्यालय	सरकारी	सरकारी सहायता प्राप्त	निजी	कुल
प्राथमिक (कक्षा 1 से 5)	1,511	0	56	1,567
उच्च प्राथमिक (प्राथमिक कक्षा सहित) (कक्षा 1 से 8)	819	94	166	1,079
केवल उच्च प्राथमिक (कक्षा 6 से 8)	5	1	0	6
माध्यमिक और उच्च माध्यमिक (कक्षा 1-10/12, 6-10/12)	83	36	25	144
कुल विद्यालयों की संख्या	2,418	131	247	2,796
विद्यालयों की संख्या जिनमें प्राथमिक स्तर की कक्षाएं हैं	2,410	121	246	2,777
विद्यालयों की संख्या जिनमें उच्च प्राथमिक स्तर की कक्षाएं हैं	907	131	191	1,229
प्राथमिक और उच्च प्राथमिक विद्यालयों / कक्षाओं का अनुपात				2.26




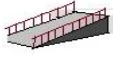






3 - बुनियादी भौतिक सुविधाएं

(निःशुल्क एवं अनिवार्य बाल शिक्षा अधिकार अधिनियम, 2009 ' (आरटीई एक्ट) की धारा 19 के तहत अनुसूची में निर्दिष्ट मानदंडों के अनुसार)

सरकारी विद्यालयों में बुनियादी भौतिक सुविधाओं की स्थिति (विद्यालयों की संख्या)



प्रबंधन के अनुसार बुनियादी भौतिक सुविधा विहीन विद्यालयों का विवरण (संख्या और प्रतिशत)

भौतिक सुविधा		सरकारी	सरकारी सहायता प्राप्त	निजी	कुल	
1. भवन		विद्यालय संख्या	307	0	0	307
		प्रतिशत	12.7	0.0	0.0	11.0
2. कार्यालय - स्टोर - प्रधानाध्यापक कक्ष		विद्यालय संख्या	1,624	79	24	1,727
		प्रतिशत	67.2	60.3	9.7	61.8
3. प्रत्येक शिक्षक के लिए एक वर्ग कक्ष (Classroom)		विद्यालय संख्या	1,940	99	48	2,087
		प्रतिशत	80.2	75.6	19.4	74.6
4. रेम्प		विद्यालय संख्या	536	111	215	862
		प्रतिशत	22.2	84.7	87.0	30.8
5. बालकों के लिए पृथक शौचालय		विद्यालय संख्या	0	0	0	0
		प्रतिशत	0.0	0.0	0.0	0.0
6. बालिकाओं के लिए पृथक शौचालय		विद्यालय संख्या	0	0	0	0
		प्रतिशत	0.0	0.0	0.0	0.0
7. पीने के पानी की सुविधा		विद्यालय संख्या	98	0	8	106
		प्रतिशत	4.1	0.0	3.2	3.8
8. रसोई कक्ष		विद्यालय संख्या	433	48	-	481
		प्रतिशत	18.4	61.5	-	19.8
9. चहारदीवारी		विद्यालय संख्या	1,240	59	27	1,326
		प्रतिशत	51.3	45.0	10.9	47.4
10. खेल का मैदान		विद्यालय संख्या	1,607	66	109	1,782
		प्रतिशत	66.5	50.4	44.1	63.7
वर्ग कक्ष (Classroom) संबंधी सूचकांक		सरकारी	सरकारी सहायता प्राप्त	निजी	कुल	
वर्ग कक्षों की संख्या		12,373	716	2,621	15,710	
वर्ग कक्षों में से अच्छी स्थिति वाले वर्ग कक्षों का प्रतिशत		77.4	70.0	95.5	80.0	
एकल वर्ग कक्ष वाले विद्यालयों की संख्या	विद्यालय संख्या	53	1	0	54	
	प्रतिशत	2.2	0.8	0.0	1.9	
विद्यार्थी वर्ग कक्ष अनुपात (SCR)		63	42	23	55	
विद्यार्थी वर्ग कक्ष अनुपात अनुसार विद्यालयों की संख्या						
वर्ग कक्ष उपलब्ध नहीं		353	1	1	355	
20 या 20 से कम		134	23	146	303	
21-30 के मध्य		217	17	48	282	
31-40 के मध्य		271	23	19	313	
41-50 के मध्य		272	26	17	315	
50 से अधिक		1,171	41	16	1,228	
प्राथमिक विद्यालयों का विवरण, जहाँ विद्यार्थी वर्ग कक्ष अनुपात 30 से अधिक है	विद्यालय संख्या	875	0	6	881	
	प्रतिशत	57.9	0.0	10.7	56.2	
उच्च प्राथमिक /माध्यमिक और उच्च माध्यमिक विद्यालयों का विवरण, जहाँ विद्यार्थी वर्ग कक्ष अनुपात 35 से ज्यादा है	विद्यालय संख्या	783	77	37	897	
	प्रतिशत	86.3	58.8	19.4	73.0	
सभी 10 बुनियादी भौतिक सुविधाओं की उपलब्धता वाले विद्यालयों का विवरण	विद्यालय संख्या	47	1	10	58	
	प्रतिशत	1.9	0.8	4.0	2.1	

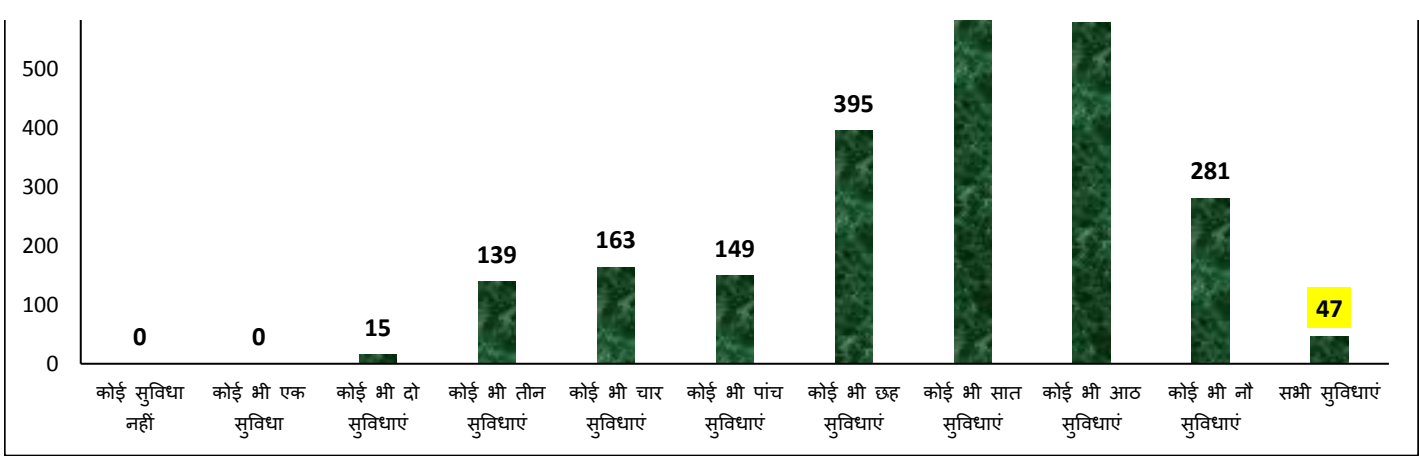
बुनियादी भौतिक सुविधाओं की संख्या की उपलब्धता के अनुसार सरकारी विद्यालयों की संख्या

700

600

650

579



4- नामांकन

प्राथमिक स्तर (कक्षा 1-5)					
सामाजिक वर्ग	लिंग	सरकारी	सरकारी सहायता प्राप्त	निजी	कुल
सामान्य	बालक	44,871	5,698	13,370	63,939
	बालिका	48,280	6,015	8,561	62,856
	कुल	93,151	11,713	21,931	1,26,795
अनुसूचित जाति (SC)	बालक	63,916	224	2,435	66,575
	बालिका	60,737	193	1,436	62,366
	कुल	1,24,653	417	3,871	1,28,941
अनुसूचित जनजाति (ST)	बालक	466	1	304	771
	बालिका	421	1	159	581
	कुल	887	2	463	1,352
अन्य पिछड़ा वर्ग (OBC)	बालक	1,62,001	3,270	10,943	1,76,214
	बालिका	1,61,105	3,429	6,077	1,70,611
	कुल	3,23,106	6,699	17,020	3,46,825
कुल प्राथमिक स्तर (1-5)	बालक	2,71,254	9,193	27,052	3,07,499
	बालिका	2,70,543	9,638	16,233	2,96,414
	कुल	5,41,797	18,831	43,285	6,03,913
अल्पसंख्यक (मुस्लिम)	बालक	52,433	5,840	5,957	64,230
	बालिका	55,727	5,855	4,700	66,282
	कुल	1,08,160	11,695	10,657	1,30,512

उच्च प्राथमिक स्तर (कक्षा 6-8)					
सामाजिक वर्ग	लिंग	सरकारी	सरकारी सहायता प्राप्त	निजी	कुल
सामान्य	बालक	21,152	3,061	5,479	29,692
	बालिका	25,298	3,785	3,411	32,494
	कुल	46,450	6,846	8,890	62,186
अनुसूचित जाति (SC)	बालक	23,445	141	700	24,286
	बालिका	20,925	119	483	21,527
	कुल	44,370	260	1,183	45,813
अनुसूचित जनजाति (ST)	बालक	54	27	89	170
	बालिका	46	29	56	131
	कुल	100	56	145	301
अन्य पिछड़ा वर्ग (OBC)	बालक	70,383	1,826	3,681	75,890

	बालिका	68,994	1,999	2,348	73,341
	कुल	1,39,377	3,825	6,029	1,49,231
कुल उच्च प्राथमिक स्तर (6-8)	बालक	1,15,034	5,055	9,949	1,30,038
	बालिका	1,15,263	5,932	6,298	1,27,493
	कुल	2,30,297	10,987	16,247	2,57,531
अल्पसंख्यक (मुस्लिम)	बालक	19,747	2,733	2,004	24,484
	बालिका	24,180	3,496	1,795	29,471
	कुल	43,927	6,229	3,799	53,955

प्रारम्भिक स्तर (कक्षा 1-8)

सामाजिक वर्ग	लिंग	सरकारी	सरकारी सहायता प्राप्त	निजी	कुल
सामान्य	बालक	66,023	8,759	18,849	93,631
	बालिका	73,578	9,800	11,972	95,350
	कुल	1,39,601	18,559	30,821	1,88,981
अनुसूचित जाति (SC)	बालक	87,361	365	3,135	90,861
	बालिका	81,662	312	1,919	83,893
	कुल	1,69,023	677	5,054	1,74,754
अनुसूचित जनजाति (ST)	बालक	520	28	393	941
	बालिका	467	30	215	712
	कुल	987	58	608	1,653
अन्य पिछड़ा वर्ग (OBC)	बालक	2,32,384	5,096	14,624	2,52,104
	बालिका	2,30,099	5,428	8,425	2,43,952
	कुल	4,62,483	10,524	23,049	4,96,056
कुल प्रारम्भिक स्तर (1-8)	बालक	3,86,288	14,248	37,001	4,37,537
	बालिका	3,85,806	15,570	22,531	4,23,907
	कुल	7,72,094	29,818	59,532	8,61,444
अल्पसंख्यक (मुस्लिम)	बालक	72,180	8,573	7,961	88,714
	बालिका	79,907	9,351	6,495	95,753
	कुल	1,52,087	17,924	14,456	1,84,467

नामांकन अनुसार विद्यालयों की संख्या

नामांकन	सरकारी	सरकारी सहायता प्राप्त	निजी	कुल
20 या 20 से कम	2	0	5	7
21 से 60 के मध्य	78	6	20	104
61 से 120 के मध्य	381	20	57	458
121 से 200 के मध्य	549	34	48	631
201 से 300 के मध्य	471	39	62	572
301 से 500 के मध्य	439	18	29	486
500 से ज्यादा	498	14	26	538

5 - शिक्षक

(निःशुल्क एवं अनिवार्य बाल शिक्षा अधिकार अधिनियम, 2009 ' (आरटीई एक्ट) की धारा 19 और 23 के तहत अनुसूची में निर्दिष्ट मानदंडों के अनुसार)

सूचक		सरकारी	सरकारी सहायता प्राप्त	निजी	कुल
शिक्षकों की संख्या	पुरुष	8,859	674	2,652	12,185
	महिला	5,187	89	471	5,747
	कुल	14,046	763	3,123	17,932
कुल शिक्षकों में महिला शिक्षकों का प्रतिशत	%	36.9	11.7	15.1	32.0

विद्यालयों का विवरण, जहाँ महिला शिक्षक पदस्थ नहीं हैं	विद्यालय संख्या	495	81	153	729
	प्रतिशत	20.5	61.8	61.9	26.1
एक शिक्षकीय विद्यालय	विद्यालय संख्या	126	0	0	126
	प्रतिशत	5.2	0.0	0.0	4.5
व्यावसायिक योग्यता नहीं रखने वाले शिक्षकों का विवरण	संख्या	4,492	685	2,647	7,824
	प्रतिशत	32.0	89.8	84.8	43.6
विद्यार्थी शिक्षक अनुपात (PTR)		55	40	20	49
विद्यार्थी शिक्षक अनुपात (PTR) के अनुसार विद्यालयों की संख्या					
20 या 20 से कम		98	19	155	272
21 से 40 के मध्य		571	43	71	685
41 से 60 के मध्य		743	37	9	789
61 से 80 के मध्य		485	20	1	506
81 से 100 के मध्य		242	3	2	247
100 से अधिक		279	9	2	290
प्राथमिक विद्यालयों का विवरण, जहाँ विद्यार्थी शिक्षक अनुपात 30 से ज्यादा है	विद्यालय संख्या	1,261	0	5	1,266
	प्रतिशत	83.5	0.0	9.6	81.0
उच्च प्राथमिक/ माध्यमिक और उच्च माध्यमिक विद्यालयों का विवरण, जहाँ विद्यार्थी शिक्षक अनुपात 35 से ज्यादा है	विद्यालय संख्या	781	76	23	880
	प्रतिशत	86.1	58.0	12.2	71.8
प्राथमिक विद्यालयों की संख्या जहाँ नामांकन 150 से ज्यादा है तथा प्रधानाध्यापक की आवश्यकता है		829	0	12	841
प्राथमिक विद्यालयों का विवरण, जहाँ प्रधानाध्यापक की आवश्यकता है परन्तु प्रधानाध्यापक पदस्थ नहीं है	विद्यालय संख्या	829	0	11	840
	प्रतिशत	100.0	0.0	91.7	99.9
उच्च प्राथमिक, माध्यमिक और उच्च माध्यमिक विद्यालयों की संख्या जहाँ नामांकन 100 से ज्यादा है तथा प्रधानाध्यापक की आवश्यकता है		826	42	45	913
उच्च प्राथमिक, माध्यमिक और उच्च माध्यमिक विद्यालयों का विवरण, जहाँ प्रधानाध्यापक की आवश्यकता है परन्तु प्रधानाध्यापक पदस्थ नहीं है	विद्यालय संख्या	821	26	22	869
	प्रतिशत	99.4	61.9	48.9	95.2

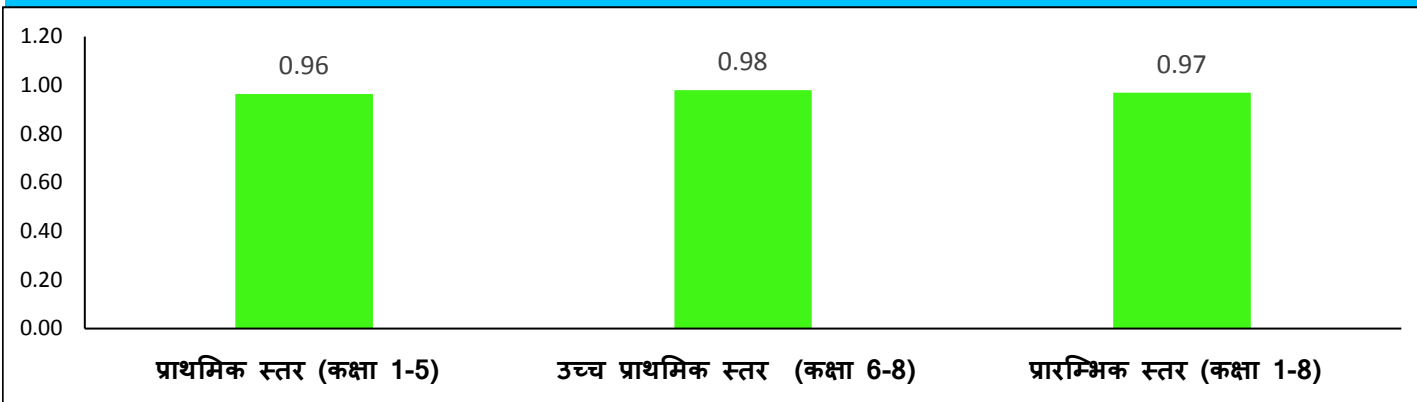
6 - अन्य सूचकांक

(निःशुल्क एवं अनिवार्य बाल शिक्षा अधिकार अधिनियम, 2009 (आरटीई एक्ट) के तहत अनुसूची में निर्दिष्ट मानदंडों के अनुसार)

सूचक	सरकारी	सरकारी सहायता प्राप्त	निजी	कुल	
विद्यालयों का विवरण जहाँ पुस्तकालय उपलब्ध है	विद्यालय संख्या	1,287	36	138	1,461
	प्रतिशत	53.2	27.5	55.9	52.3
प्राथमिक विद्यालयों का विवरण जिनमें विगत शैक्षणिक सत्र में शिक्षण दिवस 200 या 200 से अधिक है	विद्यालय संख्या	1,510	0	56	1,566
	प्रतिशत	99.9	0.0	100.0	99.9
उच्च प्राथमिक विद्यालयों का विवरण जिनमें विगत शैक्षणिक सत्र में शिक्षण दिवस 220 या 220 से अधिक है	विद्यालय संख्या	894	123	161	1,178
	प्रतिशत	98.6	93.9	84.3	95.9
सूचक	सरकारी	सरकारी सहायता प्राप्त	निजी	कुल	
विद्यालयों का विवरण जहाँ सतत व्यापक मूल्यांकन प्रणाली (CCE) लागू है	विद्यालय संख्या	2,354	96	221	2,671
	प्रतिशत	97.4	73.3	89.5	95.5
विद्यालयों का विवरण जहाँ विद्यालय प्रबंधन समिति (SMC) का गठन कर लिया गया है	विद्यालय संख्या	2,390	119	-	2,509
	प्रतिशत	98.8	90.8	-	98.4
विद्यालयों का विवरण जहाँ विद्यालय प्रबंधन समिति की मासिक बैठकों की संख्या नौ से अधिक है	विद्यालय संख्या	1,318	17	-	1,335
	प्रतिशत	54.5	13.0	-	52.4

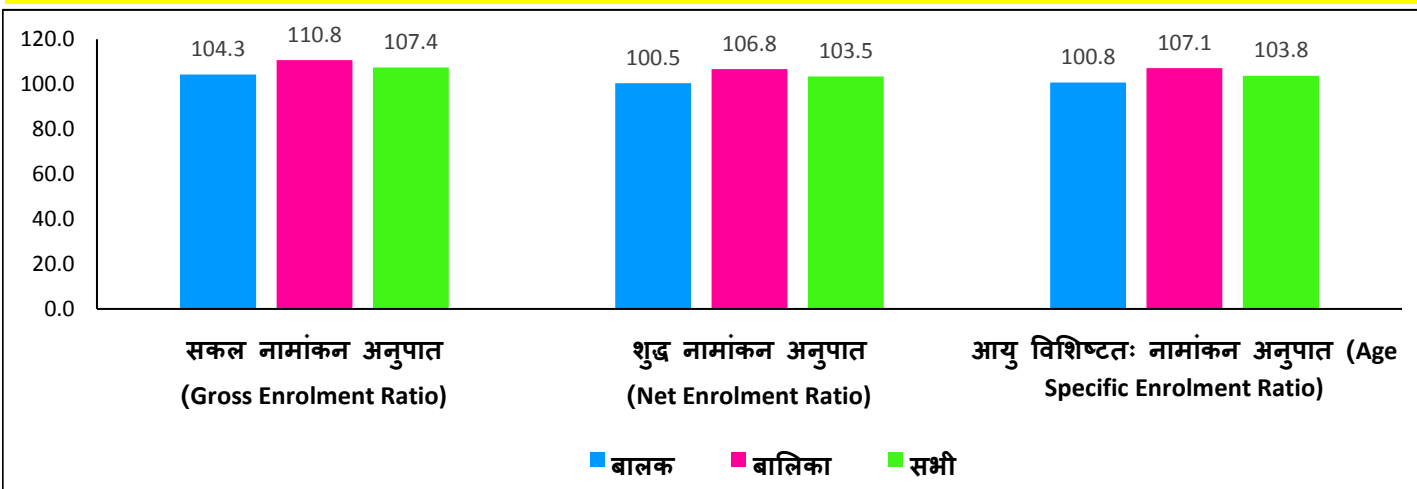
7 - परिणाम (outcome) आधारित सूचकांक

बालकों के नामांकन की तुलना में बालिकाओं के नामांकन का अनुपात

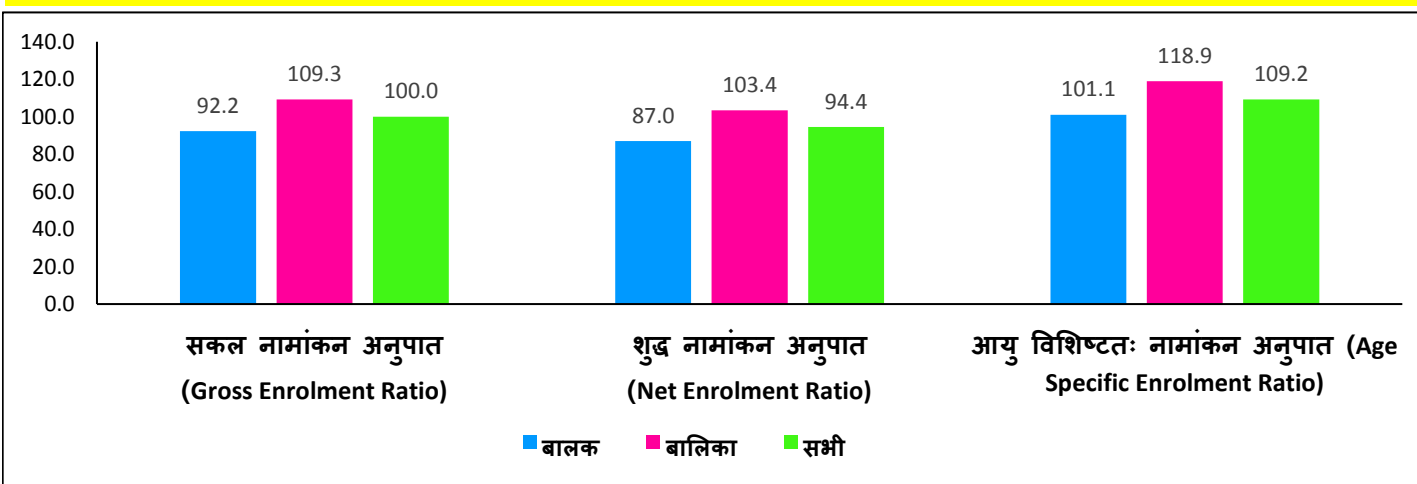


नामांकन दर

प्राथमिक स्तर (कक्षा 1-5)

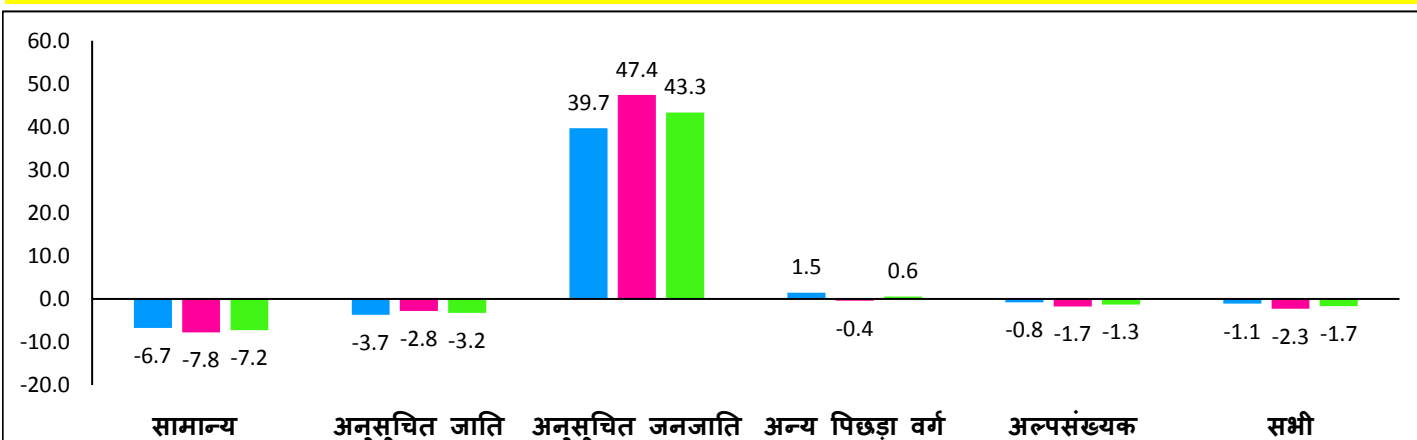


उच्च प्राथमिक स्तर (कक्षा 6-8)



सामाजिक वर्ग और लिंग के अनुसार औसत वार्षिक छीजन (ड्रॉप आउट) दर (% में)

प्राथमिक स्तर (कक्षा 1-5)



(SC)

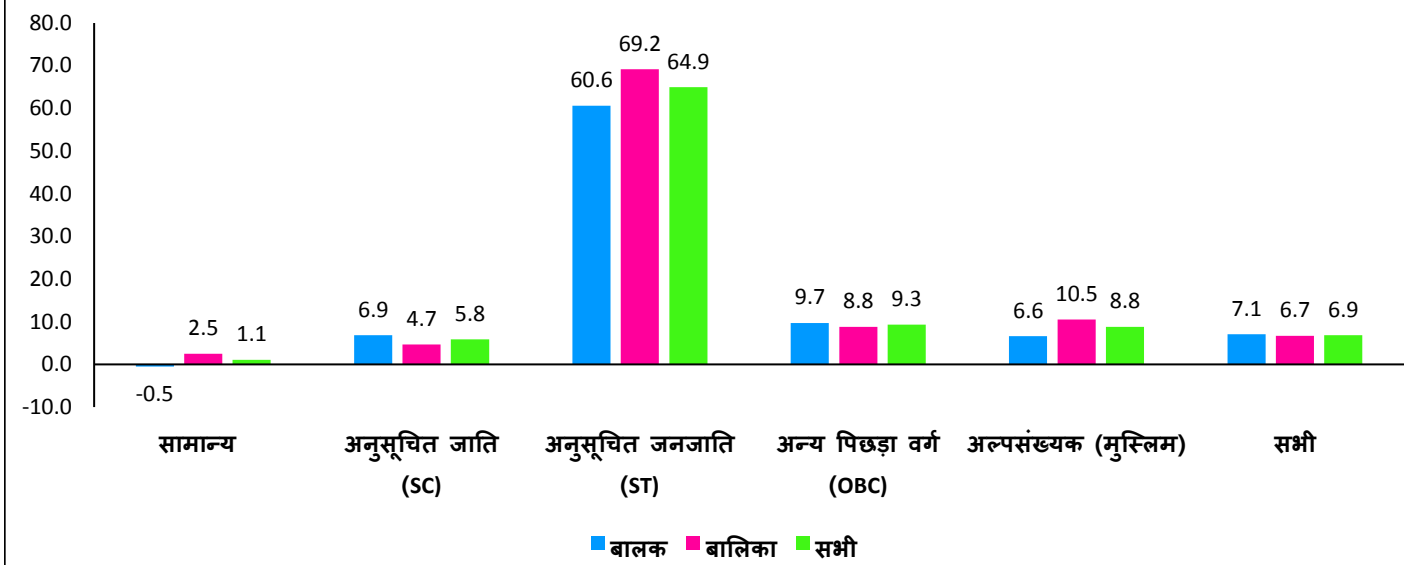
(ST)

(OBC)

(मुस्लिम)

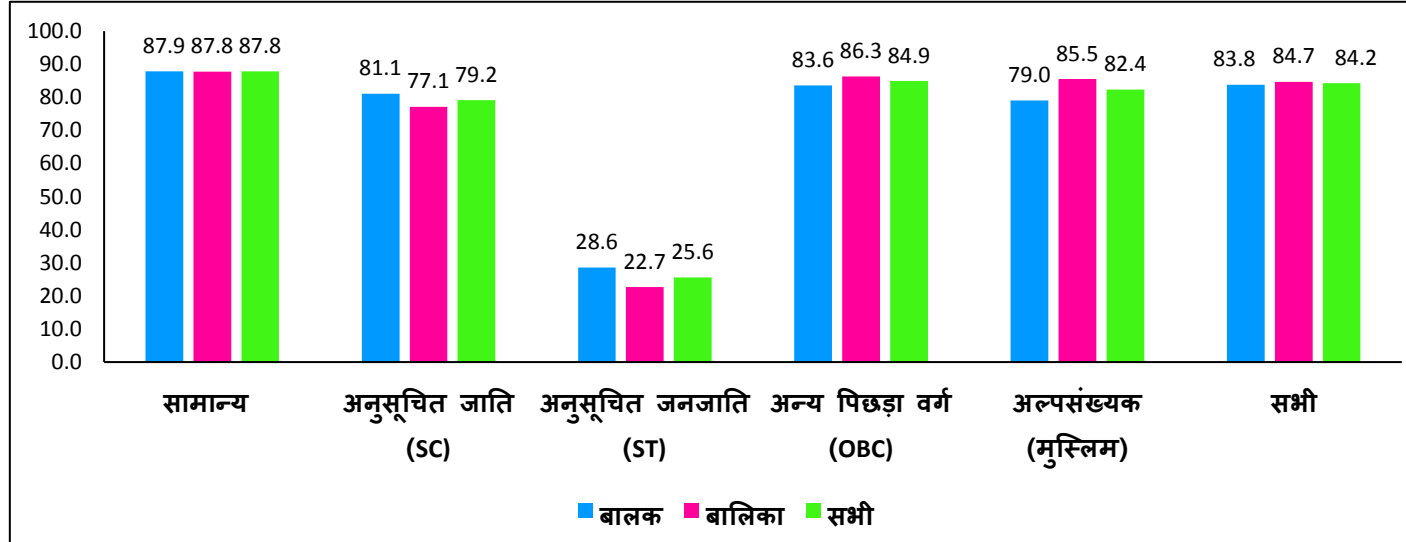
■ बालक ■ बालिका ■ सभी

उच्च प्राथमिक स्तर (कक्षा 6-8)

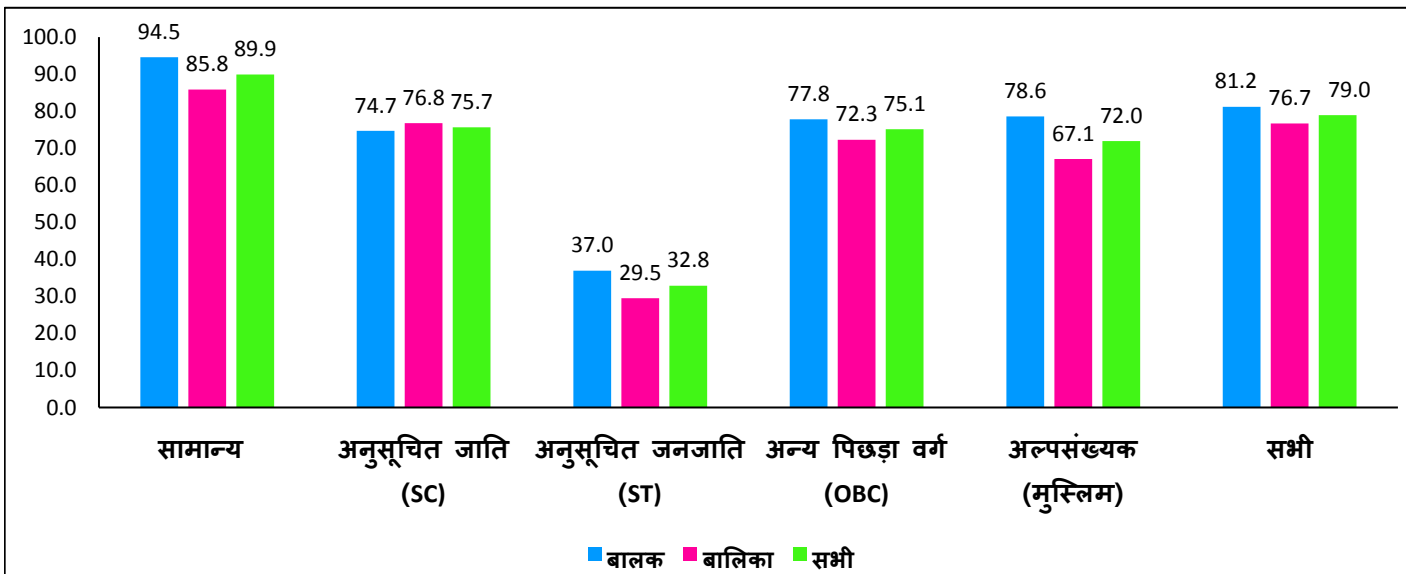


सामाजिक वर्ग और लिंग के अनुसार ट्रांजिशन दर (Transition Rate)

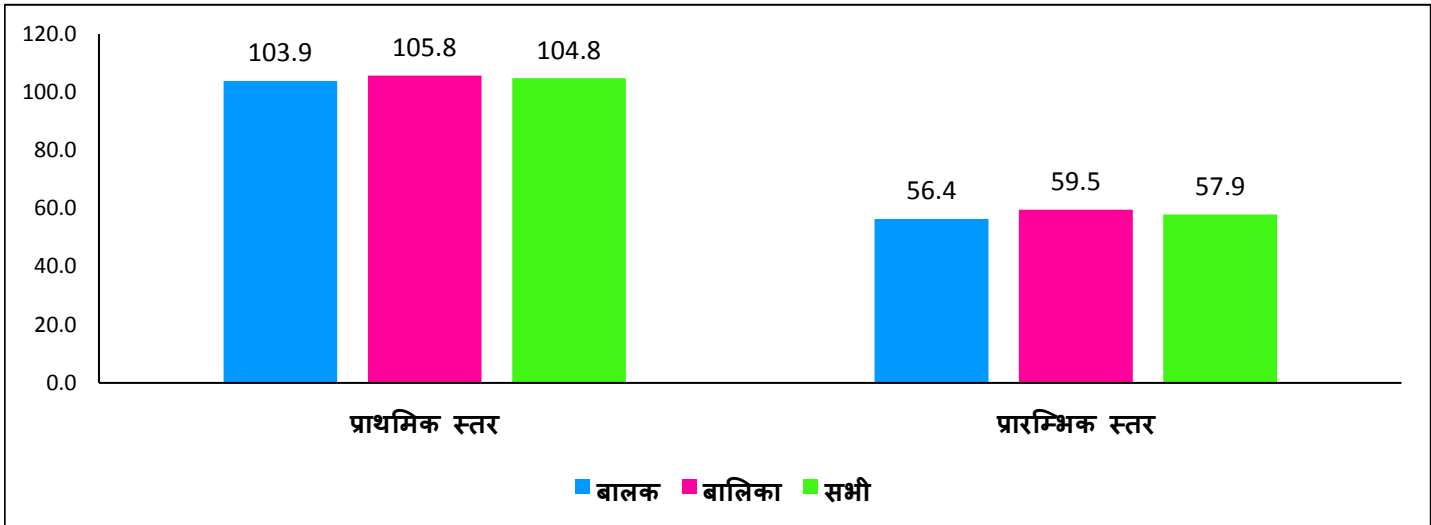
प्राथमिक से उच्च प्राथमिक स्तर (कक्षा 5 से 6)



उच्च प्राथमिक से माध्यमिक स्तर (कक्षा 8 से 9)



लिंग अनुसार ठहराव दर (Retention Rate)



अधिक जानकारी के लिये संपर्क करें:

बिहार शिक्षा परियोजना परिषद्
शिक्षा भवन, राष्ट्रभाषा परिषद् परिसर
सैदपुर, राजेंद्र नगर
पटना - 800 004
दूरभाष: 0612-2667152, 2667164
ई-मेल: ssabihar@gmail.com
ravi.spo.bepc@gmail.com

संयुक्त राष्ट्र बाल कोष
(यूनिसेफ)
8, पाटिलपुत्र कॉलोनी
पटना - 800 013
दूरभाष: 0612- 3984600, 3984636
ई-मेल: pmanoharan@unicef.org
nigamganesha@gmail.com