

प्रारम्भिक शिक्षा की स्थिति : जिला प्रोफाइल
यूनिफाईड जिला शिक्षा सूचना प्रणाली (U-DISE), वर्ष 2015-16 के आधार पर

जिला :

जमुई

1 - जनसांख्यिकीय (स्रोत: भारत की जनगणना, 2011)

	पुरुष	महिला	कुल	अनुसूचित जाति	अनुसूचित जनजाति
कुल जनसंख्या	9,16,064	8,44,341	17,60,405	3,02,649	78,793
साक्षरता दर (7 वर्ष से अधिक)	71.24	47.28	59.79	46.35	49.06
लिंगानुपात	922		लिंगानुपात बच्चे (0-6 वर्ष)	956	
6-13 वर्ष के बच्चों की प्रक्षेपित जनसंख्या, 2015-16 (जनगणना, 2011 के आधार पर)					
	6-10 वर्ष	11-13 वर्ष	6-13 वर्ष	कुल जनसंख्या में 6-13 वर्ष के बच्चों की जनसंख्या का प्रतिशत, 2011	
बालक	1,30,585	59,890	1,90,475		
बालिका	1,20,844	49,393	1,70,237		
कुल	2,51,434	1,09,244	3,60,678		

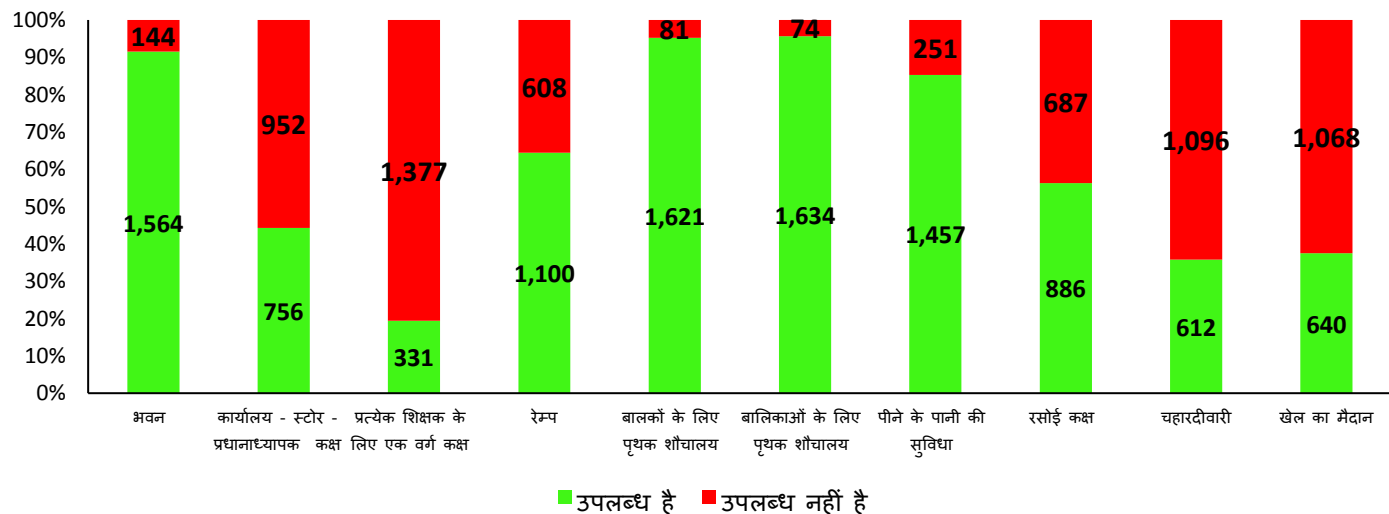
2 - प्रबंधन और श्रेणी के आधार पर विद्यालयों की संख्या

विद्यालय	सरकारी	सरकारी सहायता प्राप्त	निजी	कुल
प्राथमिक (कक्षा 1 से 5)	860	0	42	902
उच्च प्राथमिक (प्राथमिक कक्षा सहित) (कक्षा 1 से 8)	779	3	86	868
केवल उच्च प्राथमिक (कक्षा 6 से 8)	0	0	0	0
माध्यमिक और उच्च माध्यमिक (कक्षा 1-10/12, 6-10/12)	69	0	9	78
कुल विद्यालयों की संख्या	1,708	3	137	1,848
विद्यालयों की संख्या जिनमें प्राथमिक स्तर की कक्षाएं हैं	1,704	3	137	1,844
विद्यालयों की संख्या जिनमें उच्च प्राथमिक स्तर की कक्षाएं हैं	848	3	95	946
प्राथमिक और उच्च प्राथमिक विद्यालयों / कक्षाओं का अनुपात				1.95




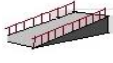






3 - बुनियादी भौतिक सुविधाएं

(निःशुल्क एवं अनिवार्य बाल शिक्षा अधिकार अधिनियम, 2009 ' (आरटीई एक्ट) की धारा 19 के तहत अनुसूची में निर्दिष्ट मानदंडों के अनुसार)

सरकारी विद्यालयों में बुनियादी भौतिक सुविधाओं की स्थिति (विद्यालयों की संख्या)



प्रबंधन के अनुसार बुनियादी भौतिक सुविधा विहीन विद्यालयों का विवरण (संख्या और प्रतिशत)

भौतिक सुविधा		सरकारी	सरकारी सहायता प्राप्त	निजी	कुल	
1. भवन		विद्यालय संख्या	144	0	7	151
		प्रतिशत	8.4	0.0	5.1	8.2
2. कार्यालय - स्टोर - प्रधानाध्यापक कक्ष		विद्यालय संख्या	952	3	11	966
		प्रतिशत	55.7	100.0	8.0	52.3
3. प्रत्येक शिक्षक के लिए एक वर्ग कक्ष (Classroom)		विद्यालय संख्या	1,377	3	17	1,397
		प्रतिशत	80.6	100.0	12.4	75.6
4. रेम्प		विद्यालय संख्या	608	3	129	740
		प्रतिशत	35.6	100.0	94.2	40.0
5. बालकों के लिए पृथक शौचालय		विद्यालय संख्या	81	1	7	89
		प्रतिशत	4.8	33.3	5.1	4.8
6. बालिकाओं के लिए पृथक शौचालय		विद्यालय संख्या	74	0	8	82
		प्रतिशत	4.3	0.0	5.8	4.4
7. पीने के पानी की सुविधा		विद्यालय संख्या	251	1	9	261
		प्रतिशत	14.7	33.3	6.6	14.1
8. रसोई कक्ष		विद्यालय संख्या	687	1	-	688
		प्रतिशत	43.7	100.0	-	43.7
9. चहारदीवारी		विद्यालय संख्या	1,096	2	25	1,123
		प्रतिशत	64.2	66.7	18.2	60.8
10. खेल का मैदान		विद्यालय संख्या	1,068	3	30	1,101
		प्रतिशत	62.5	100.0	21.9	59.6
वर्ग कक्ष (Classroom) संबंधी सूचकांक		सरकारी	सरकारी सहायता प्राप्त	निजी	कुल	
वर्ग कक्षों की संख्या		7,550	12	1,291	8,853	
वर्ग कक्षों में से अच्छी स्थिति वाले वर्ग कक्षों का प्रतिशत		70.5	75.0	100.0	74.8	
एकल वर्ग कक्ष वाले विद्यालयों की संख्या	विद्यालय संख्या	26	0	0	26	
	प्रतिशत	1.5	0.0	0.0	1.4	
विद्यार्थी वर्ग कक्ष अनुपात (SCR)		58	42	20	52	
विद्यार्थी वर्ग कक्ष अनुपात अनुसार विद्यालयों की संख्या						
वर्ग कक्ष उपलब्ध नहीं		199	0	2	201	
20 या 20 से कम		122	0	91	213	
21-30 के मध्य		178	0	22	200	
31-40 के मध्य		266	1	11	278	
41-50 के मध्य		219	2	8	229	
50 से अधिक		724	0	3	727	
प्राथमिक विद्यालयों का विवरण, जहाँ विद्यार्थी वर्ग कक्ष अनुपात 30 से अधिक है	विद्यालय संख्या	467	0	2	469	
	प्रतिशत	54.3	0.0	4.8	52.0	
उच्च प्राथमिक /माध्यमिक और उच्च माध्यमिक विद्यालयों का विवरण, जहाँ विद्यार्थी वर्ग कक्ष अनुपात 35 से ज्यादा है	विद्यालय संख्या	685	3	12	700	
	प्रतिशत	80.8	100.0	12.6	74.0	
सभी 10 बुनियादी भौतिक सुविधाओं की उपलब्धता वाले विद्यालयों का विवरण	विद्यालय संख्या	32	0	2	34	
	प्रतिशत	1.9	0.0	1.5	1.8	

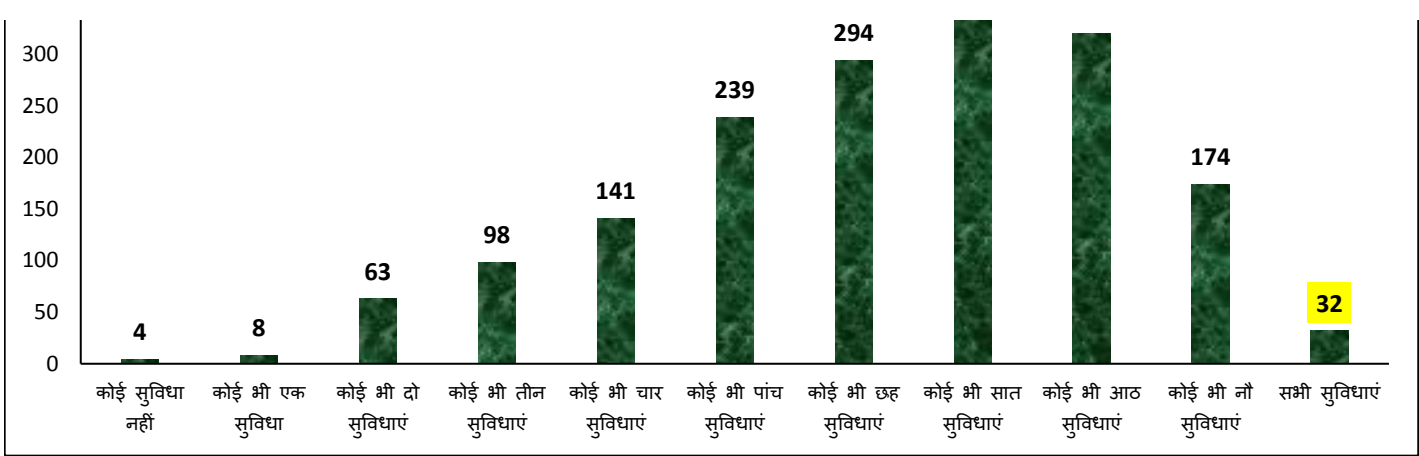
बुनियादी भौतिक सुविधाओं की संख्या की उपलब्धता के अनुसार सरकारी विद्यालयों की संख्या

400

350

335

320



4- नामांकन

प्राथमिक स्तर (कक्षा 1-5)					
सामाजिक वर्ग	लिंग	सरकारी	सरकारी सहायता प्राप्त	निजी	कुल
सामान्य	बालक	12,196	133	3,528	15,857
	बालिका	12,414	121	1,791	14,326
	कुल	24,610	254	5,319	30,183
अनुसूचित जाति (SC)	बालक	31,624	13	1,360	32,997
	बालिका	30,260	13	759	31,032
	कुल	61,884	26	2,119	64,029
अनुसूचित जनजाति (ST)	बालक	11,167	0	1,243	12,410
	बालिका	10,427	0	870	11,297
	कुल	21,594	0	2,113	23,707
अन्य पिछड़ा वर्ग (OBC)	बालक	99,019	19	6,829	1,05,867
	बालिका	97,645	17	3,516	1,01,178
	कुल	1,96,664	36	10,345	2,07,045
कुल प्राथमिक स्तर (1-5)	बालक	1,54,006	165	12,960	1,67,131
	बालिका	1,50,746	151	6,936	1,57,833
	कुल	3,04,752	316	19,896	3,24,964
अल्पसंख्यक (मुस्लिम)	बालक	18,822	127	1,360	20,309
	बालिका	19,076	101	699	19,876
	कुल	37,898	228	2,059	40,185

उच्च प्राथमिक स्तर (कक्षा 6-8)						
सामाजिक वर्ग	लिंग	सरकारी	सरकारी सहायता प्राप्त	निजी	कुल	
सामान्य	बालक	6,781	64	1,357	8,202	
	बालिका	6,906	70	605	7,581	
	कुल	13,687	134	1,962	15,783	
अनुसूचित जाति (SC)	बालक	12,187	4	381	12,572	
	बालिका	11,476	7	159	11,642	
	कुल	23,663	11	540	24,214	
सामाजिक वर्ग	लिंग	सरकारी	सरकारी सहायता प्राप्त	निजी	कुल	
	अनुसूचित जनजाति (ST)	बालक	3,600	0	286	3,886
	बालिका	3,400	0	216	3,616	
कुल	7,000	0	502	7,502		
अन्य पिछड़ा वर्ग (OBC)	बालक	41,778	19	1,910	43,707	

	बालिका	39,573	18	965	40,556
	कुल	81,351	37	2,875	84,263
कुल उच्च प्राथमिक स्तर (6-8)	बालक	64,346	87	3,934	68,367
	बालिका	61,355	95	1,945	63,395
	कुल	1,25,701	182	5,879	1,31,762
अल्पसंख्यक (मुस्लिम)	बालक	6,119	60	321	6,500
	बालिका	6,460	66	191	6,717
	कुल	12,579	126	512	13,217

प्रारम्भिक स्तर (कक्षा 1-8)					
सामाजिक वर्ग	लिंग	सरकारी	सरकारी सहायता प्राप्त	निजी	कुल
सामान्य	बालक	18,977	197	4,885	24,059
	बालिका	19,320	191	2,396	21,907
	कुल	38,297	388	7,281	45,966
अनुसूचित जाति (SC)	बालक	43,811	17	1,741	45,569
	बालिका	41,736	20	918	42,674
	कुल	85,547	37	2,659	88,243
अनुसूचित जनजाति (ST)	बालक	14,767	0	1,529	16,296
	बालिका	13,827	0	1,086	14,913
	कुल	28,594	0	2,615	31,209
अन्य पिछड़ा वर्ग (OBC)	बालक	1,40,797	38	8,739	1,49,574
	बालिका	1,37,218	35	4,481	1,41,734
	कुल	2,78,015	73	13,220	2,91,308
कुल प्रारम्भिक स्तर (1-8)	बालक	2,18,352	252	16,894	2,35,498
	बालिका	2,12,101	246	8,881	2,21,228
	कुल	4,30,453	498	25,775	4,56,726
अल्पसंख्यक (मुस्लिम)	बालक	24,941	187	1,681	26,809
	बालिका	25,536	167	890	26,593
	कुल	50,477	354	2,571	53,402

नामांकन अनुसार विद्यालयों की संख्या				
नामांकन	सरकारी	सरकारी सहायता प्राप्त	निजी	कुल
20 या 20 से कम	0	0	33	33
21 से 60 के मध्य	64	0	9	73
61 से 120 के मध्य	370	0	27	397
121 से 200 के मध्य	446	3	22	471
201 से 300 के मध्य	317	0	20	337
301 से 500 के मध्य	319	0	15	334
500 से ज्यादा	192	0	11	203

5 - शिक्षक

(निःशुल्क एवं अनिवार्य बाल शिक्षा अधिकार अधिनियम, 2009 ' (आरटीई एक्ट) की धारा 19 और 23 के तहत अनुसूची में निर्दिष्ट मानदंडों के अनुसार)

सूचक		सरकारी	सरकारी सहायता प्राप्त	निजी	कुल
शिक्षकों की संख्या	पुरुष	4,783	10	1,285	6,078
	महिला	2,746	2	25	2,773
	कुल	7,529	12	1,310	8,851
कुल शिक्षकों में महिला शिक्षकों का प्रतिशत	%	36.5	16.7	1.9	31.3

विद्यालयों का विवरण, जहाँ महिला शिक्षक पदस्थ नहीं हैं	विद्यालय संख्या	430	2	128	560
	प्रतिशत	25.2	66.7	93.4	30.3
एक शिक्षकीय विद्यालय	विद्यालय संख्या	109	1	1	111
	प्रतिशत	6.4	33.3	0.7	6.0
व्यावसायिक योग्यता नहीं रखने वाले शिक्षकों का विवरण	संख्या	2,336	12	1,299	3,647
	प्रतिशत	31.0	100.0	99.2	41.2
विद्यार्थी शिक्षक अनुपात (PTR)		58	42	20	52
विद्यार्थी शिक्षक अनुपात (PTR) के अनुसार विद्यालयों की संख्या					
20 या 20 से कम		32	0	76	108
21 से 40 के मध्य		377	2	39	418
41 से 60 के मध्य		570	0	5	575
61 से 80 के मध्य		341	0	0	341
81 से 100 के मध्य		179	0	2	181
100 से अधिक		209	1	1	211
प्राथमिक विद्यालयों का विवरण, जहाँ विद्यार्थी शिक्षक अनुपात 30 से ज्यादा है	विद्यालय संख्या	753	0	4	757
	प्रतिशत	87.6	0.0	11.1	84.5
उच्च प्राथमिक/ माध्यमिक और उच्च माध्यमिक विद्यालयों का विवरण, जहाँ विद्यार्थी शिक्षक अनुपात 35 से ज्यादा है	विद्यालय संख्या	764	1	10	775
	प्रतिशत	90.1	33.3	11.5	82.6
प्राथमिक विद्यालयों की संख्या जहाँ नामांकन 150 से ज्यादा है तथा प्रधानाध्यापक की आवश्यकता है		285	0	3	288
प्राथमिक विद्यालयों का विवरण, जहाँ प्रधानाध्यापक की आवश्यकता है परन्तु प्रधानाध्यापक पदस्थ नहीं है	विद्यालय संख्या	285	0	3	288
	प्रतिशत	100.0	0.0	100.0	100.0
उच्च प्राथमिक, माध्यमिक और उच्च माध्यमिक विद्यालयों की संख्या जहाँ नामांकन 100 से ज्यादा है तथा प्रधानाध्यापक की आवश्यकता है		533	0	19	552
उच्च प्राथमिक, माध्यमिक और उच्च माध्यमिक विद्यालयों का विवरण, जहाँ प्रधानाध्यापक की आवश्यकता है परन्तु प्रधानाध्यापक पदस्थ नहीं है	विद्यालय संख्या	452	0	19	471
	प्रतिशत	84.8	0.0	100.0	85.3

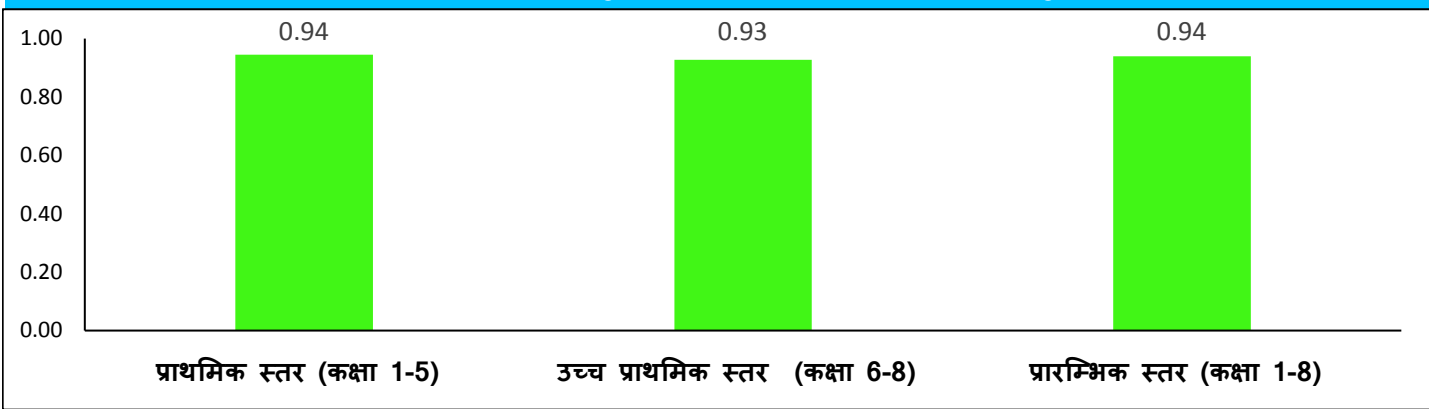
6 - अन्य सूचकांक

(निःशुल्क एवं अनिवार्य बाल शिक्षा अधिकार अधिनियम, 2009 (आरटीई एक्ट) के तहत अनुसूची में निर्दिष्ट मानदंडों के अनुसार)

सूचक	सरकारी	सरकारी सहायता प्राप्त	निजी	कुल	
विद्यालयों का विवरण जहाँ पुस्तकालय उपलब्ध है	विद्यालय संख्या	1,207	0	98	1,305
	प्रतिशत	70.7	0.0	71.5	70.6
प्राथमिक विद्यालयों का विवरण जिनमें विगत शैक्षणिक सत्र में शिक्षण दिवस 200 या 200 से अधिक है	विद्यालय संख्या	854	0	24	878
	प्रतिशत	99.3	0.0	57.1	97.3
उच्च प्राथमिक विद्यालयों का विवरण जिनमें विगत शैक्षणिक सत्र में शिक्षण दिवस 220 या 220 से अधिक है	विद्यालय संख्या	778	2	66	846
	प्रतिशत	91.7	66.7	69.5	89.4
सूचक	सरकारी	सरकारी सहायता प्राप्त	निजी	कुल	
विद्यालयों का विवरण जहाँ सतत व्यापक मूल्यांकन प्रणाली (CCE) लागू है	विद्यालय संख्या	1,659	3	123	1,785
	प्रतिशत	97.1	100.0	89.8	96.6
विद्यालयों का विवरण जहाँ विद्यालय प्रबंधन समिति (SMC) का गठन कर लिया गया है	विद्यालय संख्या	1,674	2	-	1,676
	प्रतिशत	98.0	66.7	-	98.0
विद्यालयों का विवरण जहाँ विद्यालय प्रबंधन समिति की मासिक बैठकों की संख्या नौ से अधिक है	विद्यालय संख्या	669	1	-	670
	प्रतिशत	39.2	33.3	-	39.2

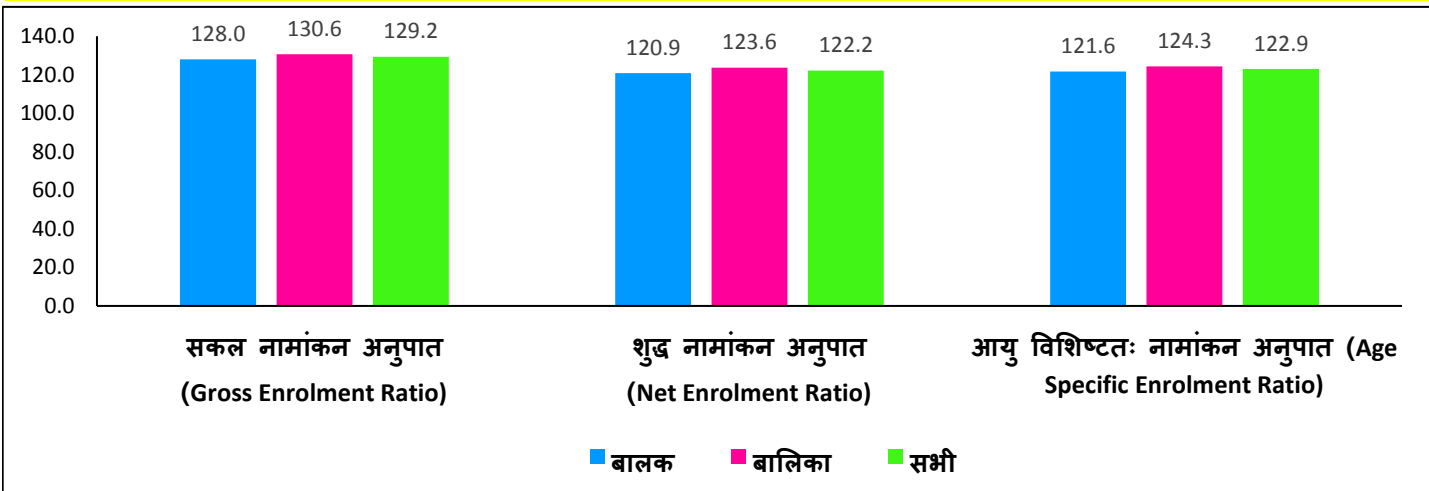
7 - परिणाम (outcome) आधारित सूचकांक

बालकों के नामांकन की तुलना में बालिकाओं के नामांकन का अनुपात

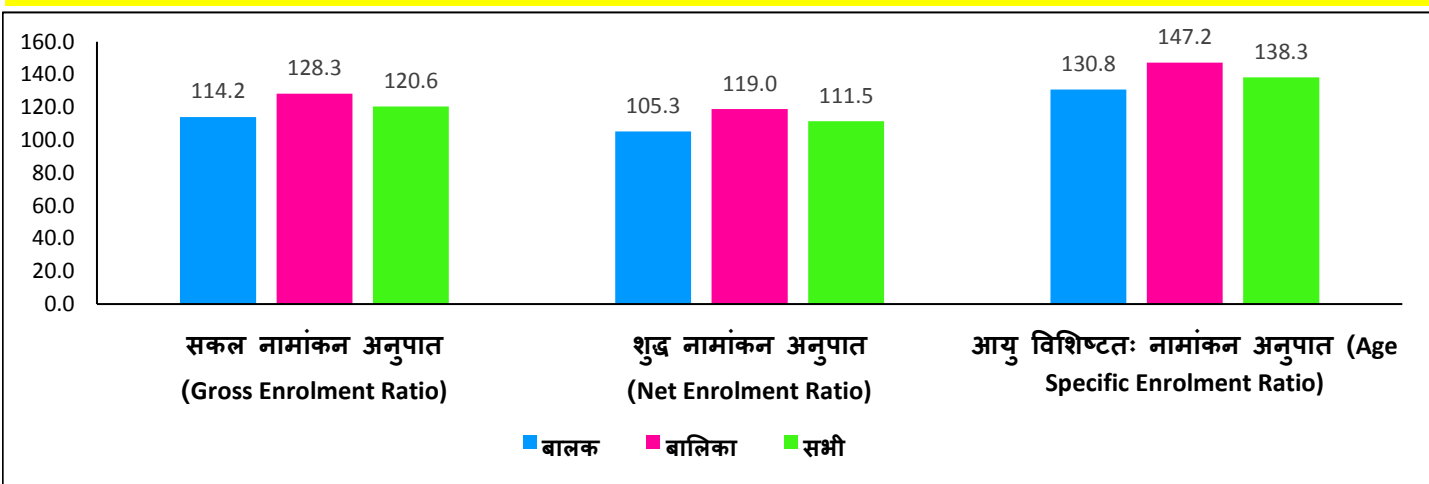


नामांकन दर

प्राथमिक स्तर (कक्षा 1-5)

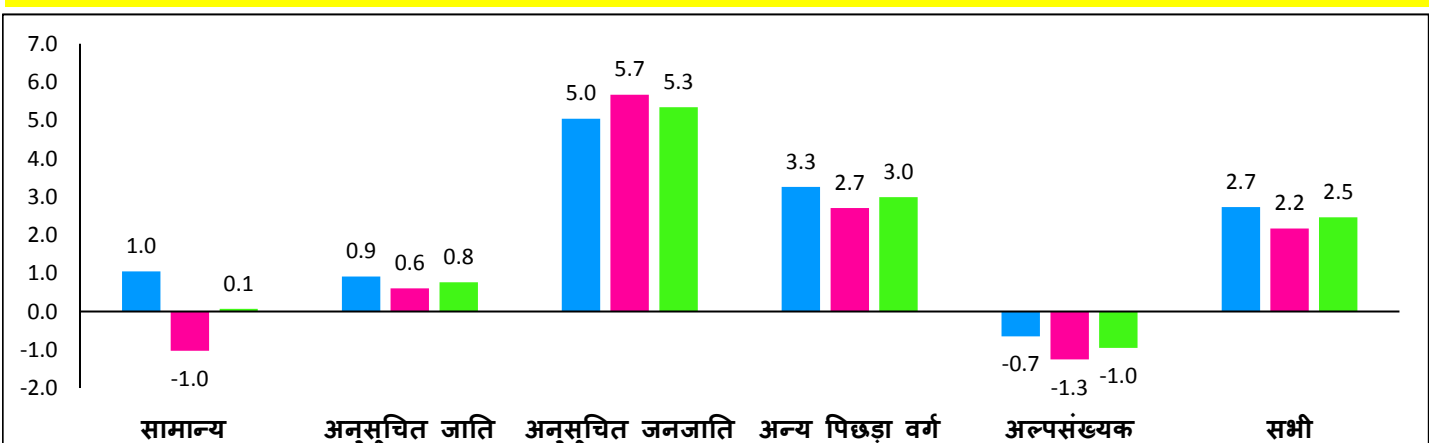


उच्च प्राथमिक स्तर (कक्षा 6-8)



सामाजिक वर्ग और लिंग के अनुसार औसत वार्षिक छीजन (ड्रॉप आउट) दर (% में)

प्राथमिक स्तर (कक्षा 1-5)



(SC)

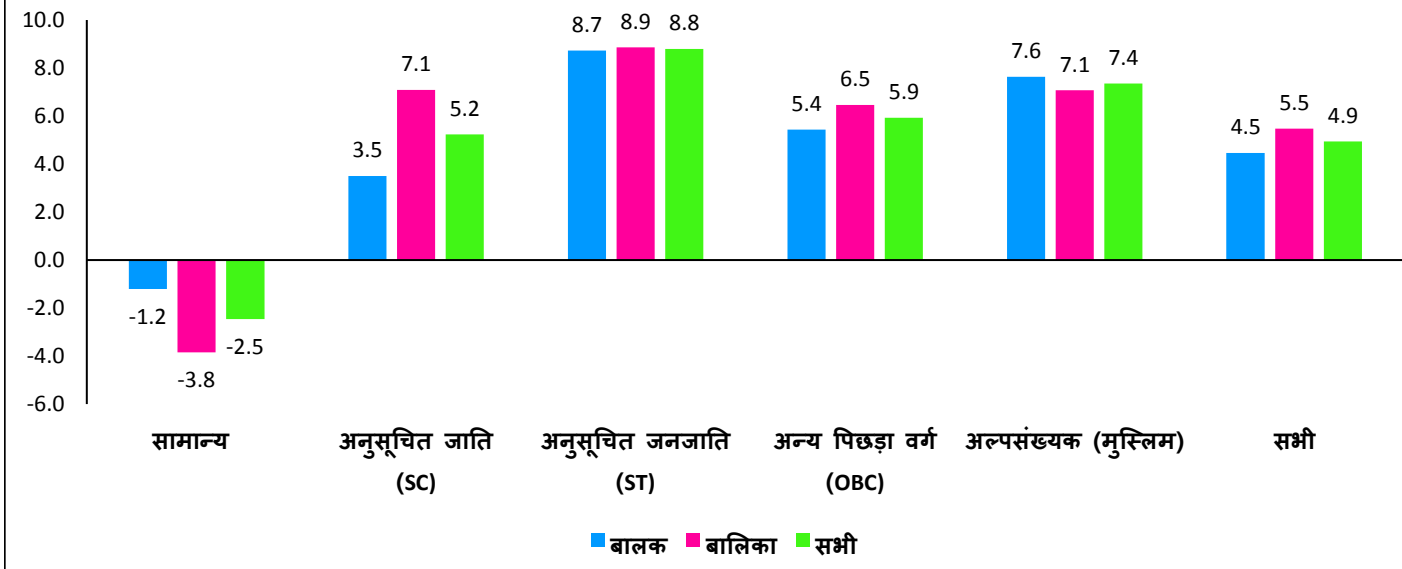
(ST)

(OBC)

(मुस्लिम)

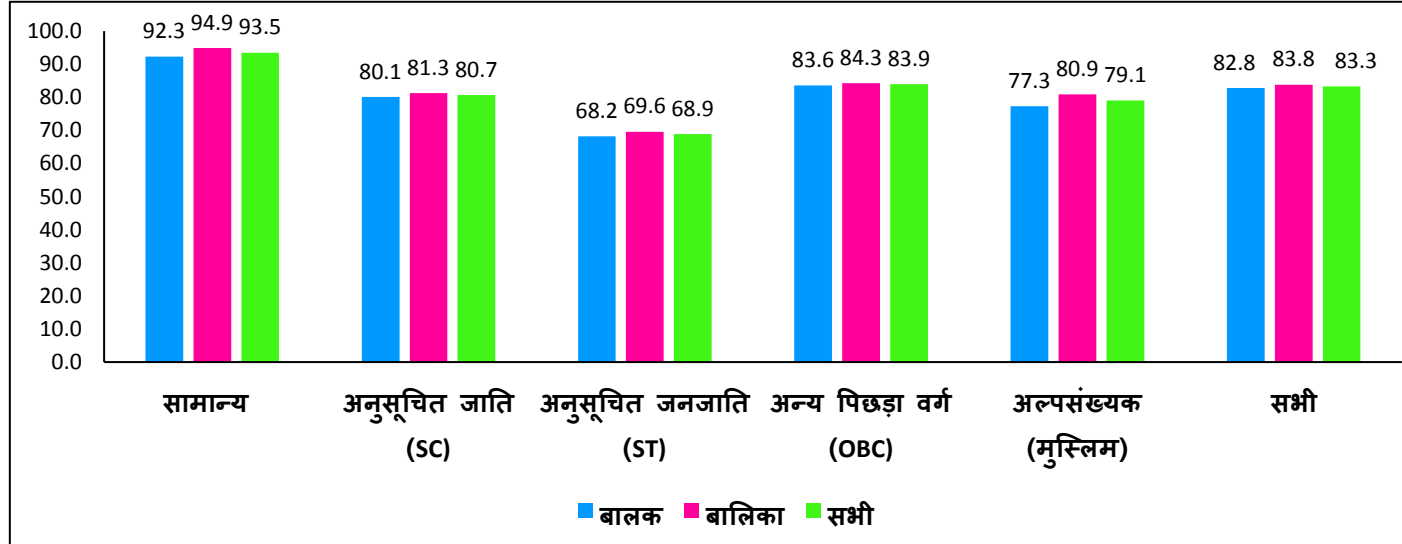
■ बालक ■ बालिका ■ सभी

उच्च प्राथमिक स्तर (कक्षा 6-8)

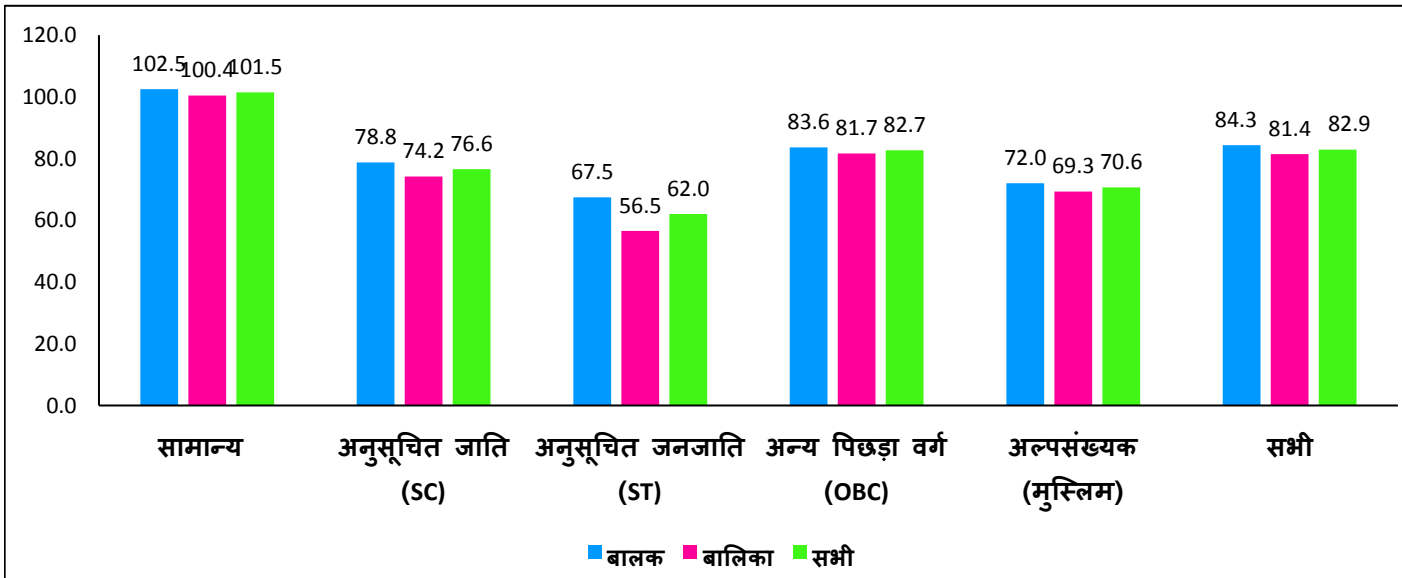


सामाजिक वर्ग और लिंग के अनुसार ट्रांजिशन दर (Transition Rate)

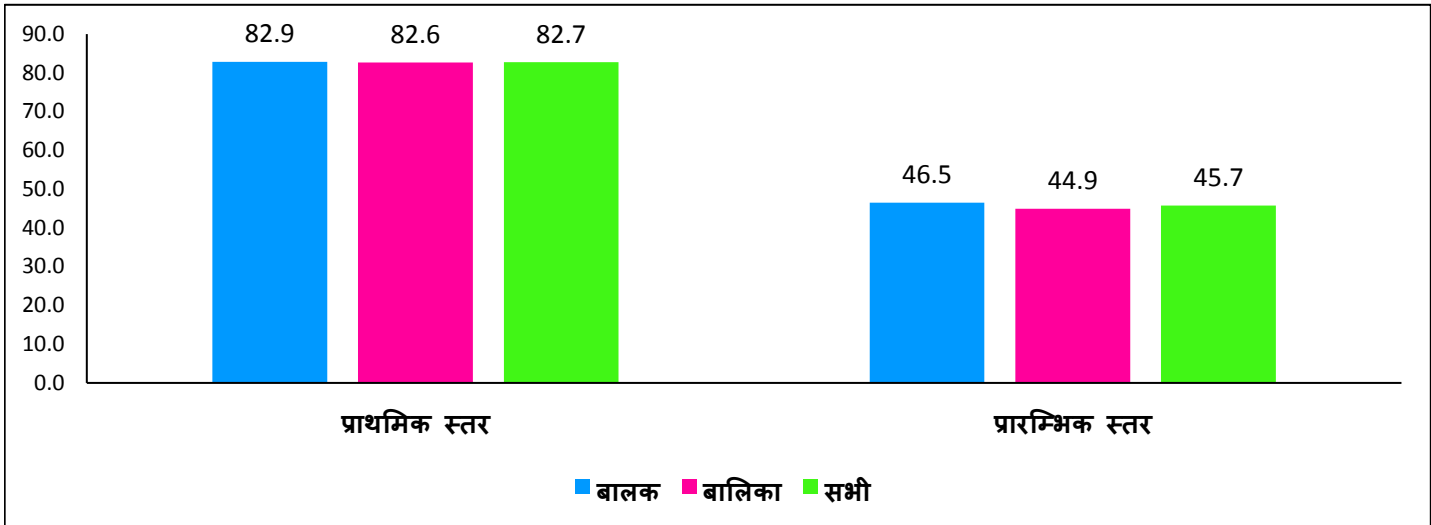
प्राथमिक से उच्च प्राथमिक स्तर (कक्षा 5 से 6)



उच्च प्राथमिक से माध्यमिक स्तर (कक्षा 8 से 9)



लिंग अनुसार ठहराव दर (Retention Rate)



अधिक जानकारी के लिये संपर्क करें:

बिहार शिक्षा परियोजना परिषद्
शिक्षा भवन, राष्ट्रभाषा परिषद् परिसर
सैदपुर, राजेंद्र नगर
पटना - 800 004
दूरभाष: 0612-2667152, 2667164
ई-मेल: ssabihar@gmail.com
ravi.spo.bepc@gmail.com

संयुक्त राष्ट्र बाल कोष
(यूनिसेफ)
8, पाटिलपुत्र कॉलोनी
पटना - 800 013
दूरभाष: 0612- 3984600, 3984636
ई-मेल: pmanoharan@unicef.org
nigamganes@unicef.org