

प्रारम्भिक शिक्षा की स्थिति : जिला प्रोफाइल

यूनिफाईड जिला शिक्षा सूचना प्रणाली (U-DISE), वर्ष 2014-15 के आधार पर

जिला : **सिवान**

1 - जनसांख्यिकीय (स्रोत: भारत की जनगणना, 2011)

	पुरुष	महिला	कुल	अनुसूचित जाति	अनुसूचित जनजाति
कुल जनसंख्या	16,75,090	16,55,374	33,30,464	3,86,685	87,000
साक्षरता दर (7 वर्ष से अधिक)	80.23	58.66	69.45	60.40	63.51
लिंगानुपात	988		लिंगानुपात बच्चे (0-6 वर्ष)	940	
6-13 वर्ष के बच्चों की प्रक्षेपित जनसंख्या, 2014-15 (जनगणना, 2011 के आधार पर)					
	6-10 वर्ष	11-13 वर्ष	6-13 वर्ष	कुल जनसंख्या में 6-13 वर्ष के बच्चों की जनसंख्या का प्रतिशत, 2011	
बालक	2,33,225	1,12,090	3,45,315		
बालिका	2,15,334	96,809	3,12,143		
कुल	4,48,559	2,08,899	6,57,458		

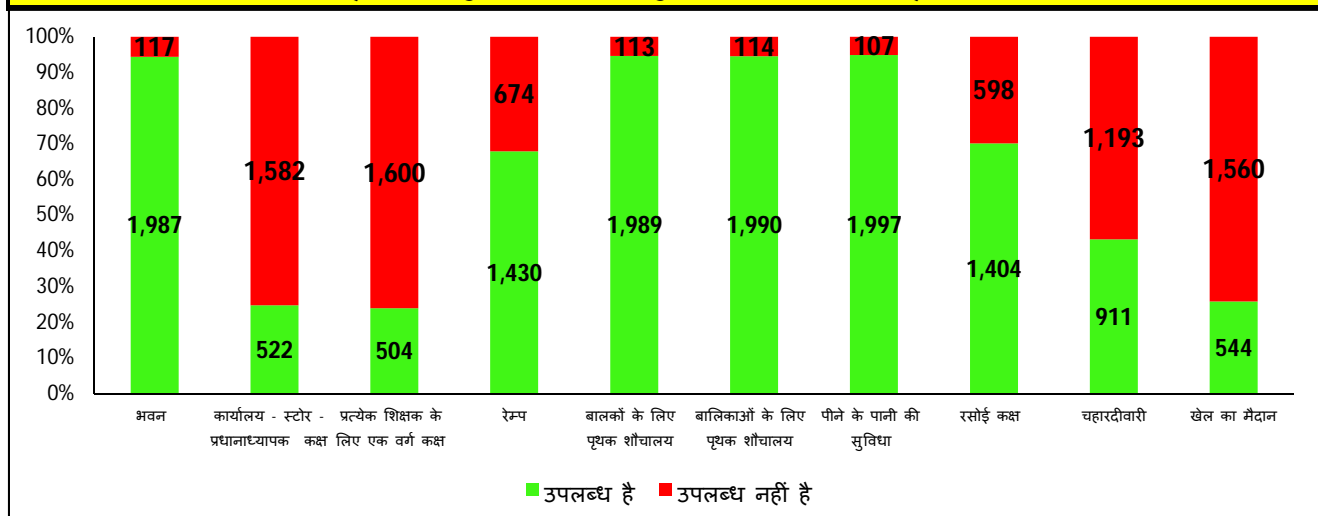
2 - प्रबंधन और श्रेणी के आधार पर विद्यालयों की संख्या

विद्यालय	सरकारी	सरकारी सहायता प्राप्त	निजी	कुल
प्राथमिक (कक्षा 1 से 5)	1,236	0	47	1,283
उच्च प्राथमिक (प्राथमिक कक्षा सहित) (कक्षा 1 से 8)	792	23	258	1,073
केवल उच्च प्राथमिक (कक्षा 6 से 8)	14	4	0	18
माध्यमिक और उच्च माध्यमिक (कक्षा 1-10/12, 6-10/12)	62	2	19	83
कुल विद्यालयों की संख्या	2,104	29	324	2,457
विद्यालयों की संख्या जिनमें प्राथमिक स्तर की कक्षाएं हैं	2,087	25	317	2,429
विद्यालयों की संख्या जिनमें उच्च प्राथमिक स्तर की कक्षाएं हैं	868	29	277	1,174
प्राथमिक और उच्च प्राथमिक विद्यालयों / कक्षाओं का अनुपात				2.07




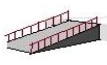






3 - बुनियादी भौतिक सुविधाएं

(निःशुल्क एवं अनिवार्य बाल शिक्षा अधिकार अधिनियम, 2009 ' (आरटीई एक्ट) की धारा 19 के तहत अनुसूची में निर्दिष्ट मानदंडों के अनुसार)

सरकारी विद्यालयों में बुनियादी भौतिक सुविधाओं की स्थिति (विद्यालयों की संख्या)

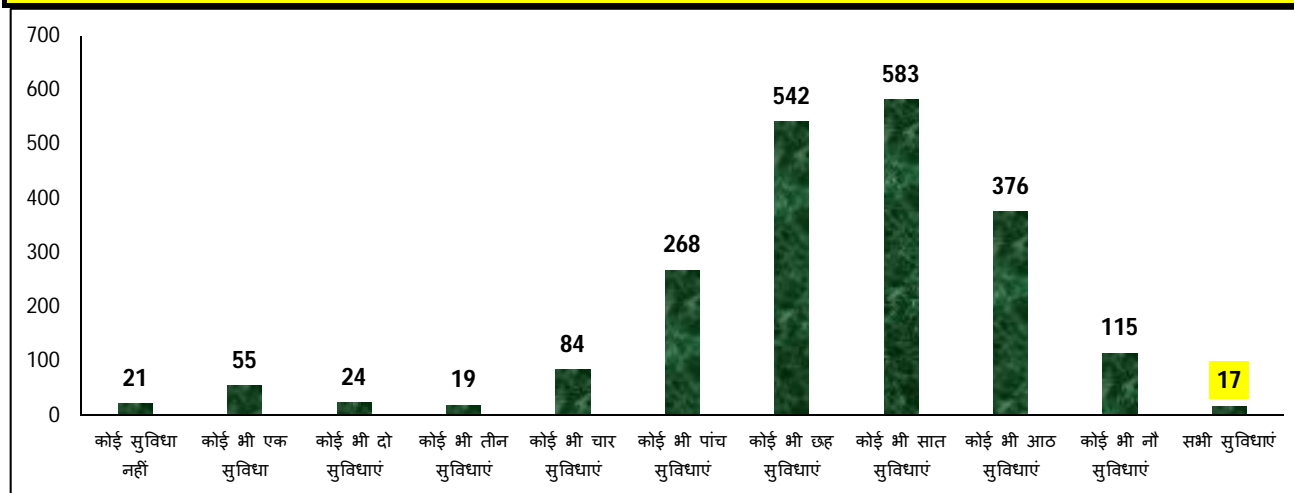


प्रबन्धन के अनुसार बुनियादी भौतिक सुविधा विहीन विद्यालयों का विवरण (संख्या और प्रतिशत)

भौतिक सुविधा		सरकारी	सरकारी सहायता प्राप्त	निजी	कुल
1. भवन 	विद्यालय संख्या	117	1	2	120
	प्रतिशत	5.6	3.4	0.6	4.9
2. कार्यालय - स्टोर - प्रधानाध्यापक कक्ष 	विद्यालय संख्या	1,582	22	45	1,649
	प्रतिशत	75.2	75.9	13.9	67.1
3. प्रत्येक शिक्षक के लिए एक वर्ग कक्ष (Classroom) 	विद्यालय संख्या	1,600	22	66	1,688
	प्रतिशत	76.0	75.9	20.4	68.7
4. रेम्प 	विद्यालय संख्या	674	21	47	742
	प्रतिशत	32.0	72.4	14.5	30.2
5. बालकों के लिए पृथक शौचालय 	विद्यालय संख्या	113	0	0	113
	प्रतिशत	5.4	0.0	0.0	4.6
6. बालिकाओं के लिए पृथक शौचालय 	विद्यालय संख्या	114	0	0	114
	प्रतिशत	5.4	0.0	0.0	4.6
7. पीने के पानी की सुविधा 	विद्यालय संख्या	107	1	1	109
	प्रतिशत	5.1	3.4	0.3	4.4
8. रसोई कक्ष 	विद्यालय संख्या	598	12	-	610
	प्रतिशत	29.9	48.0	-	30.1
9. चहारदीवारी 	विद्यालय संख्या	1,193	12	58	1,263
	प्रतिशत	56.7	41.4	17.9	51.4
10. खेल का मैदान 	विद्यालय संख्या	1,560	20	205	1,785
	प्रतिशत	74.1	69.0	63.3	72.6

वर्ग कक्ष (Classroom) संबंधी सूचकांक		सरकारी	सरकारी सहायता प्राप्त	निजी	कुल
वर्ग कक्षाओं की संख्या		10,467	140	3,168	13,775
वर्ग कक्षाओं में से अच्छी स्थिति वाले वर्ग कक्षाओं का प्रतिशत		73.0	63.0	97.0	78.0
एकल वर्ग कक्ष वाले विद्यालयों की संख्या	विद्यालय संख्या	42	2	1	45
	प्रतिशत	2.0	6.9	0.3	1.8
विद्यार्थी वर्ग कक्ष अनुपात (SCR)		56	39	22	48
विद्यार्थी वर्ग कक्ष अनुपात अनुसार विद्यालयों की संख्या					
वर्ग कक्ष उपलब्ध नहीं		130	0	1	131
20 या 20 से कम		98	4	162	264
21-30 के मध्य		293	6	94	393
31-40 के मध्य		350	3	34	387
41-50 के मध्य		304	3	14	321
50 से अधिक		929	13	19	961
प्राथमिक विद्यालयों का विवरण, जहाँ विद्यार्थी वर्ग कक्ष अनुपात 30 से अधिक है	विद्यालय संख्या	770	0	1	771
	प्रतिशत	62.3	0.0	2.1	60.1
उच्च प्राथमिक /माध्यमिक और उच्च माध्यमिक विद्यालयों का विवरण, जहाँ विद्यार्थी वर्ग कक्ष अनुपात 35 से ज्यादा है	विद्यालय संख्या	766	17	49	832
	प्रतिशत	88.2	58.6	17.7	70.9
सभी 10 बुनियादी भौतिक सुविधाओं की उपलब्धता वाले विद्यालयों का विवरण	विद्यालय संख्या	17	0	42	59
	प्रतिशत	0.8	0.0	13.0	2.4

बुनियादी भौतिक सुविधाओं की संख्या की उपलब्धता के अनुसार सरकारी विद्यालयों की संख्या



4- नामांकन

प्राथमिक स्तर (कक्षा 1-5)

सामाजिक वर्ग	लिंग	सरकारी	सरकारी सहायता प्राप्त	निजी	कुल
सामान्य	बालक	20,692	268	11,134	32,094
	बालिका	23,313	261	7,699	31,273
	कुल	44,005	529	18,833	63,367
अनुसूचित जाति (SC)	बालक	29,540	28	3,311	32,879
	बालिका	30,160	21	2,090	32,271
	कुल	59,700	49	5,401	65,150
अनुसूचित जनजाति (ST)	बालक	7,607	27	1,410	9,044
	बालिका	8,110	21	1,033	9,164
	कुल	15,717	48	2,443	18,208
अन्य पिछड़ा वर्ग (OBC)	बालक	1,20,363	951	15,686	1,37,000
	बालिका	1,32,949	1,070	10,382	1,44,401
	कुल	2,53,312	2,021	26,068	2,81,401
कुल प्राथमिक स्तर (1-5)	बालक	1,78,202	1,274	31,541	2,11,017
	बालिका	1,94,532	1,373	21,204	2,17,109
	कुल	3,72,734	2,647	52,745	4,28,126
अल्पसंख्यक (मुस्लिम)	बालक	26,204	613	6,511	33,328
	बालिका	29,398	698	4,777	34,873
	कुल	55,602	1,311	11,288	68,201

उच्च प्राथमिक स्तर (कक्षा 6-8)

सामाजिक वर्ग	लिंग	सरकारी	सरकारी सहायता प्राप्त	निजी	कुल
सामान्य	बालक	12,038	235	3,818	16,091
	बालिका	14,905	220	2,665	17,790
	कुल	26,943	455	6,483	33,881
अनुसूचित जाति (SC)	बालक	14,551	108	885	15,544
	बालिका	16,217	108	686	17,011
	कुल	30,768	216	1,571	32,555

सामाजिक वर्ग	लिंग	सरकारी	सरकारी सहायता प्राप्त	निजी	कुल
अनुसूचित जनजाति (ST)	बालक	4,175	65	318	4,558
	बालिका	4,782	30	254	5,066
	कुल	8,957	95	572	9,624
अन्य पिछड़ा वर्ग (OBC)	बालक	62,920	865	4,594	68,379
	बालिका	74,473	1,111	3,452	79,036
	कुल	1,37,393	1,976	8,046	1,47,415
कुल उच्च प्राथमिक स्तर (6-8)	बालक	93,684	1,273	9,615	1,04,572
	बालिका	1,10,377	1,469	7,057	1,18,903
	कुल	2,04,061	2,742	16,672	2,23,475
अल्पसंख्यक (मुस्लिम)	बालक	13,223	332	1,869	15,424
	बालिका	16,008	434	1,678	18,120
	कुल	29,231	766	3,547	33,544

प्रारम्भिक स्तर (कक्षा 1-8)

सामाजिक वर्ग	लिंग	सरकारी	सरकारी सहायता प्राप्त	निजी	कुल
सामान्य	बालक	32,730	503	14,952	48,185
	बालिका	38,218	481	10,364	49,063
	कुल	70,948	984	25,316	97,248
अनुसूचित जाति (SC)	बालक	44,091	136	4,196	48,423
	बालिका	46,377	129	2,776	49,282
	कुल	90,468	265	6,972	97,705
अनुसूचित जनजाति (ST)	बालक	11,782	92	1,728	13,602
	बालिका	12,892	51	1,287	14,230
	कुल	24,674	143	3,015	27,832
अन्य पिछड़ा वर्ग (OBC)	बालक	1,83,283	1,816	20,280	2,05,379
	बालिका	2,07,422	2,181	13,834	2,23,437
	कुल	3,90,705	3,997	34,114	4,28,816
कुल प्रारम्भिक स्तर (1-8)	बालक	2,71,886	2,547	41,156	3,15,589
	बालिका	3,04,909	2,842	28,261	3,36,012
	कुल	5,76,795	5,389	69,417	6,51,601
अल्पसंख्यक (मुस्लिम)	बालक	39,427	945	8,380	48,752
	बालिका	45,406	1,132	6,455	52,993
	कुल	84,833	2,077	14,835	1,01,745

नामांकन अनुसार विद्यालयों की संख्या

नामांकन	सरकारी	सरकारी सहायता प्राप्त	निजी	कुल
20 या 20 से कम	0	0	7	7
21 से 60 के मध्य	58	2	26	86
61 से 120 के मध्य	431	3	70	504
121 से 200 के मध्य	624	15	80	719
201 से 300 के मध्य	299	6	60	365
301 से 500 के मध्य	384	2	55	441
500 से ज्यादा	308	1	26	335

5 - शिक्षक

(निःशुल्क एवं अनिवार्य बाल शिक्षा अधिकार अधिनियम, 2009 ' (आरटीई एक्ट) की धारा 19 और 23 के तहत अनुसूची में निर्दिष्ट मानदंडों के अनुसार)

सूचक		सरकारी	सरकारी सहायता प्राप्त	निजी	कुल
शिक्षकों की संख्या	पुरुष	8,209	174	2,122	10,505
	महिला	5,787	11	1,281	7,079
	कुल	13,996	185	3,403	17,584
कुल शिक्षकों में महिला शिक्षकों का प्रतिशत	%	41.3	5.9	37.6	40.3
विद्यालयों का विवरण, जहाँ महिला शिक्षक पदस्थ नहीं हैं	विद्यालय संख्या	1,953	3	267	2,223
	प्रतिशत	7.2	89.7	17.6	9.5
एक शिक्षकीय विद्यालय	विद्यालय संख्या	12	3	1	16
	प्रतिशत	1.0	10.0	0.0	1.0
व्यावसायिक योग्यता नहीं रखने वाले शिक्षकों का विवरण	संख्या	8,068	57	437	8,562
	प्रतिशत	42.4	69.2	87.2	51.3
विद्यार्थी शिक्षक अनुपात (PTR)		42	30	21	38
विद्यार्थी शिक्षक अनुपात (PTR) के अनुसार विद्यालयों की संख्या					
20 या 20 से कम		153	8	203	364
21 से 40 के मध्य		1,039	13	101	1,153
41 से 60 के मध्य		666	4	16	686
61 से 80 के मध्य		187	0	1	188
81 से 100 के मध्य		38	1	0	39
100 से अधिक		21	3	3	27
प्राथमिक विद्यालयों का विवरण, जहाँ विद्यार्थी शिक्षक अनुपात 30 से ज्यादा है	विद्यालय संख्या	752	0	5	757
	प्रतिशत	60.8	0.0	10.6	59.0
उच्च प्राथमिक/ माध्यमिक और उच्च माध्यमिक विद्यालयों का विवरण, जहाँ विद्यार्थी शिक्षक अनुपात 35 से ज्यादा है	विद्यालय संख्या	654	10	27	691
	प्रतिशत	75.3	34.5	9.7	58.9
प्राथमिक विद्यालयों की संख्या जहाँ नामांकन 150 से ज्यादा है तथा प्रधानाध्यापक की आवश्यकता है		479	0	5	484
प्राथमिक विद्यालयों का विवरण, जहाँ प्रधानाध्यापक की आवश्यकता है परन्तु प्रधानाध्यापक पदस्थ नहीं है	विद्यालय संख्या	372	0	2	374
	प्रतिशत	78.0	0.0	40.0	77.0
उच्च प्राथमिक, माध्यमिक और उच्च माध्यमिक विद्यालयों की संख्या जहाँ नामांकन 100 से ज्यादा है तथा प्रधानाध्यापक की आवश्यकता है		753	6	49	808
उच्च प्राथमिक, माध्यमिक और उच्च माध्यमिक विद्यालयों का विवरण, जहाँ प्रधानाध्यापक की आवश्यकता है परन्तु प्रधानाध्यापक पदस्थ नहीं है	विद्यालय संख्या	599	3	16	618
	प्रतिशत	79.5	50.0	32.7	76.5

6 - अन्य सूचकांक

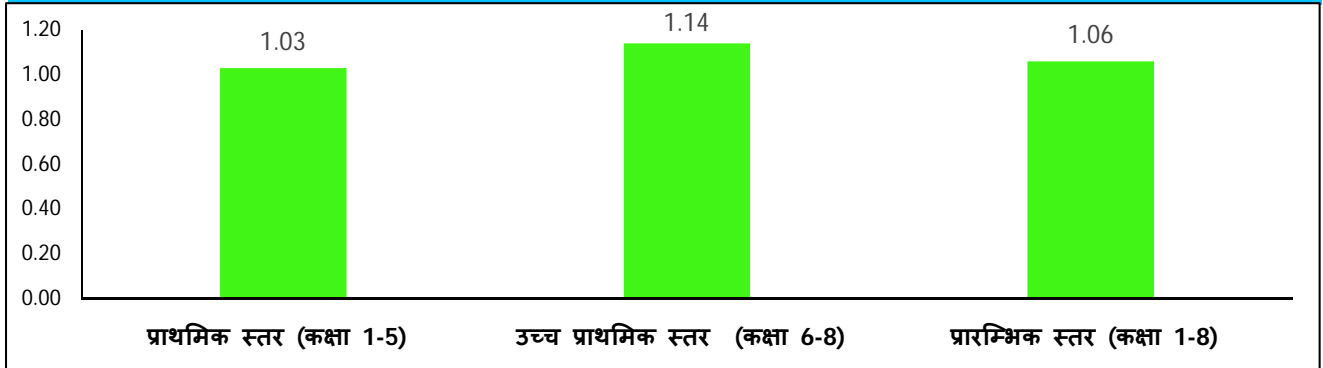
(निःशुल्क एवं अनिवार्य बाल शिक्षा अधिकार अधिनियम, 2009 ' (आरटीई एक्ट) के तहत अनुसूची में निर्दिष्ट मानदंडों के अनुसार)

सूचक		सरकारी	सरकारी सहायता प्राप्त	निजी	कुल
विद्यालयों का विवरण जहाँ पुस्तकालय उपलब्ध है	विद्यालय संख्या	1,353	9	261	1,623
	प्रतिशत	64.3	31.0	80.6	66.1
प्राथमिक विद्यालयों का विवरण जिनमें विगत शैक्षणिक सत्र में शिक्षण दिवस 200 या 200 से अधिक है	विद्यालय संख्या	1,150	0	26	1,176
	प्रतिशत	93.0	0.0	55.3	91.7
उच्च प्राथमिक विद्यालयों का विवरण जिनमें विगत शैक्षणिक सत्र में शिक्षण दिवस 220 या 220 से अधिक है	विद्यालय संख्या	489	19	156	664
	प्रतिशत	56.3	65.5	56.3	56.6

सूचक		सरकारी	सरकारी सहायता प्राप्त	निजी	कुल
विद्यालयों का विवरण जहाँ सतत व्यापक मूल्यांकन प्रणाली (CCE) लागू है	विद्यालय संख्या	1,888	18	292	2,198
	प्रतिशत	89.7	62.1	90.1	89.5
विद्यालयों का विवरण जहाँ विद्यालय प्रबंधन समिति (SMC) का गठन कर लिया गया है	विद्यालय संख्या	2,029	28	-	2,057
	प्रतिशत	96.4	96.6	-	96.4
विद्यालयों का विवरण जहाँ विद्यालय प्रबंधन समिति की मासिक बैठकों की संख्या नौ से अधिक है	विद्यालय संख्या	1,023	6	-	1,029
	प्रतिशत	48.6	20.7	-	48.2

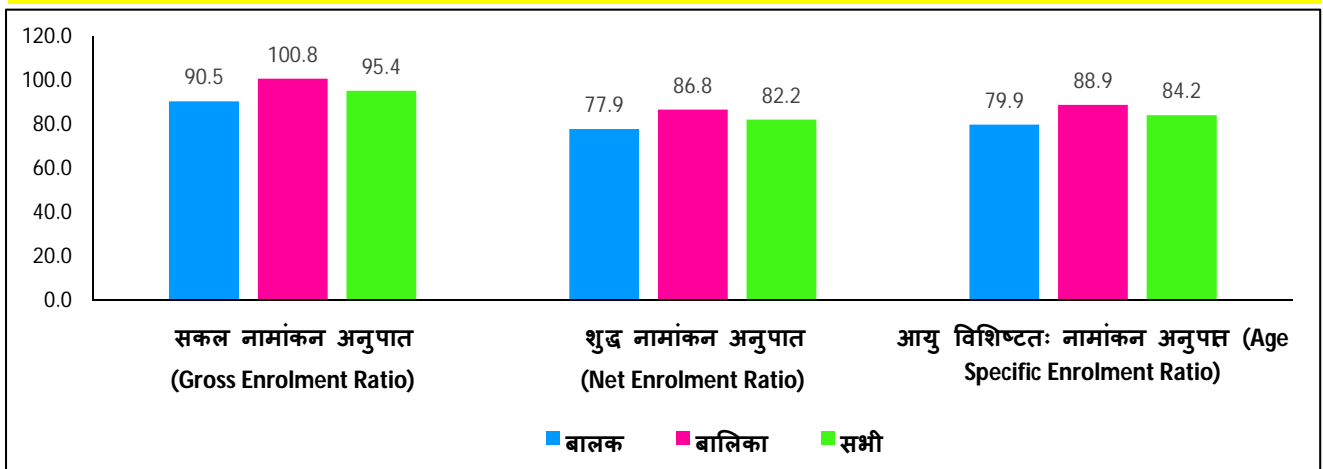
7 - परिणाम (outcome) आधारित सूचकांक

बालकों के नामांकन की तुलना में बालिकाओं के नामांकन का अनुपात

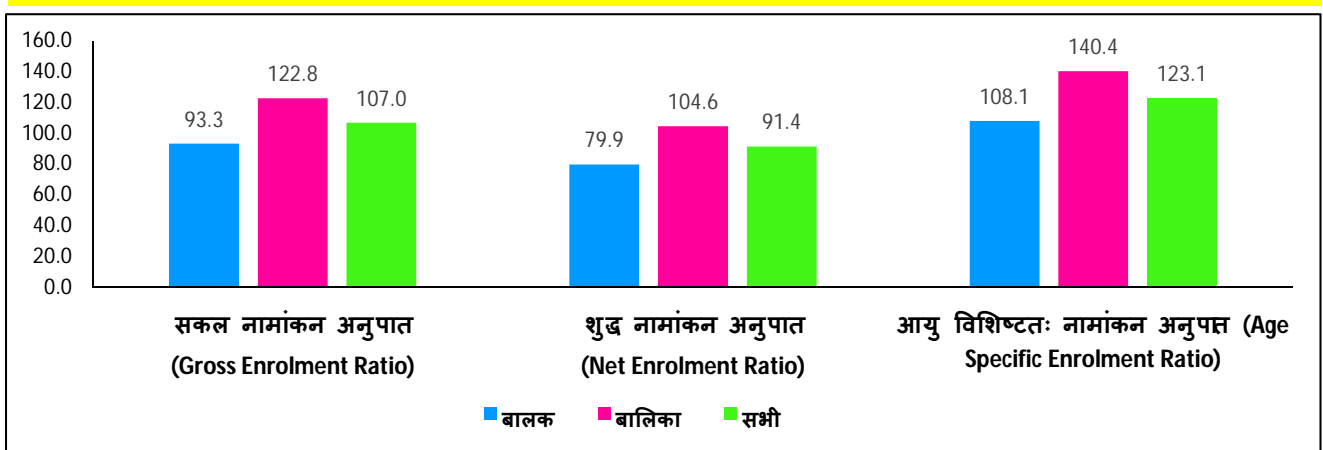


नामांकन दर

प्राथमिक स्तर (कक्षा 1-5)

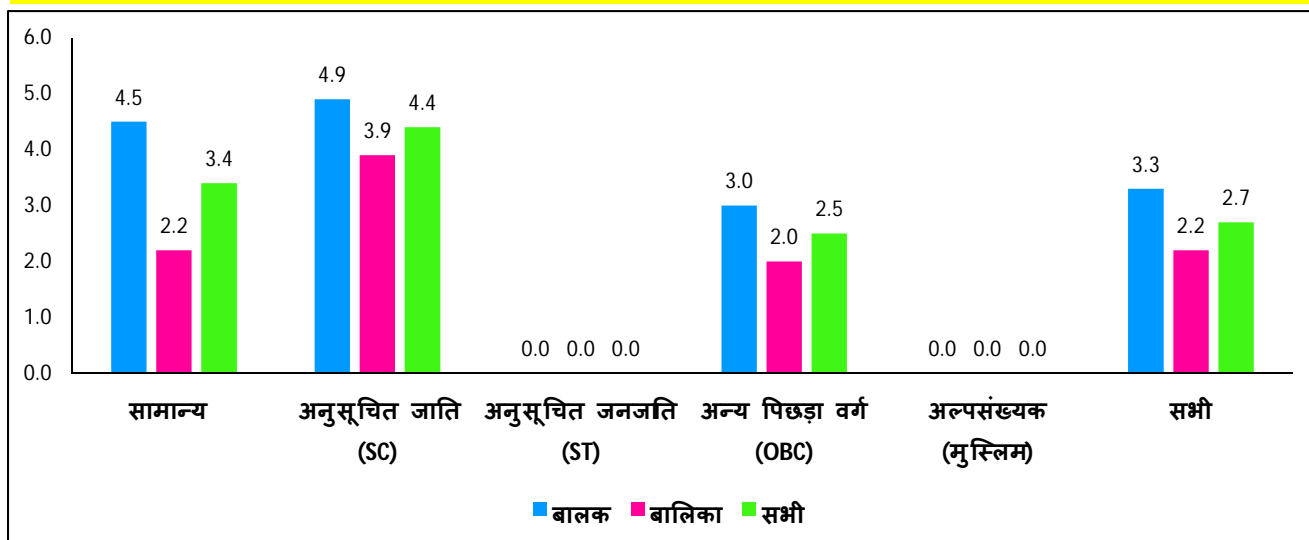


उच्च प्राथमिक स्तर (कक्षा 6-8)

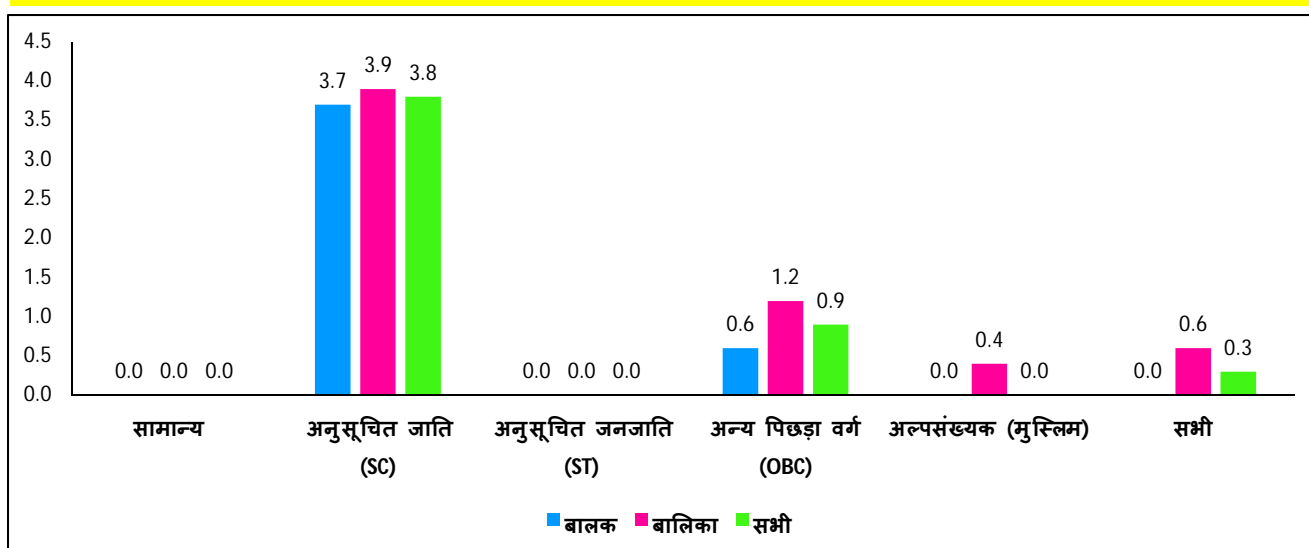


सामाजिक वर्ग और लिंग के अनुसार औसत वार्षिक छीजन (ड्रॉप आउट) दर (% में)

प्राथमिक स्तर (कक्षा 1-5)

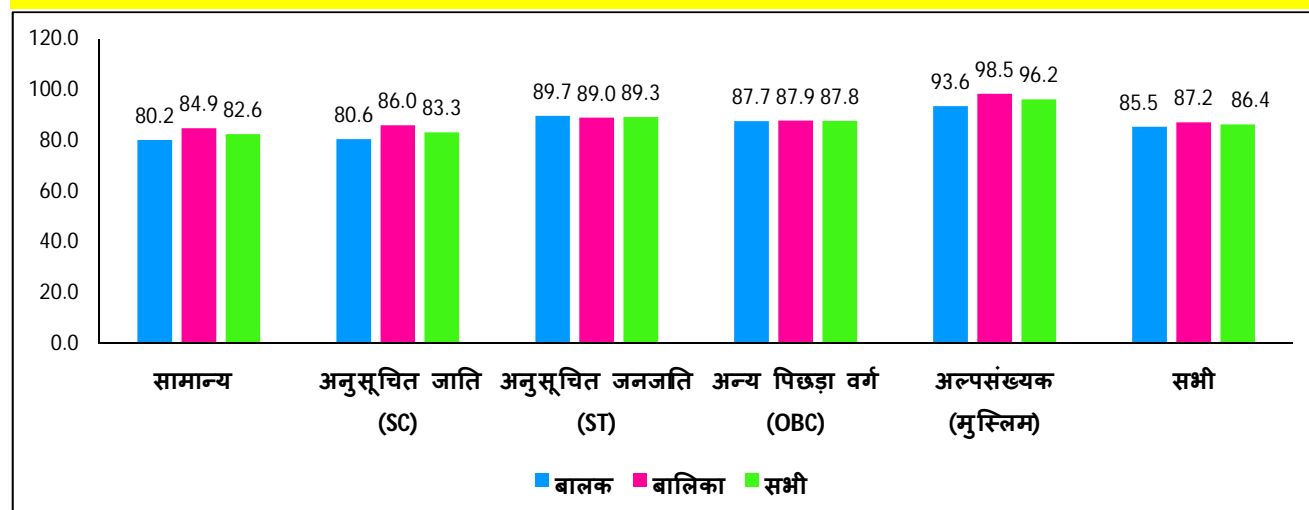


उच्च प्राथमिक स्तर (कक्षा 6-8)

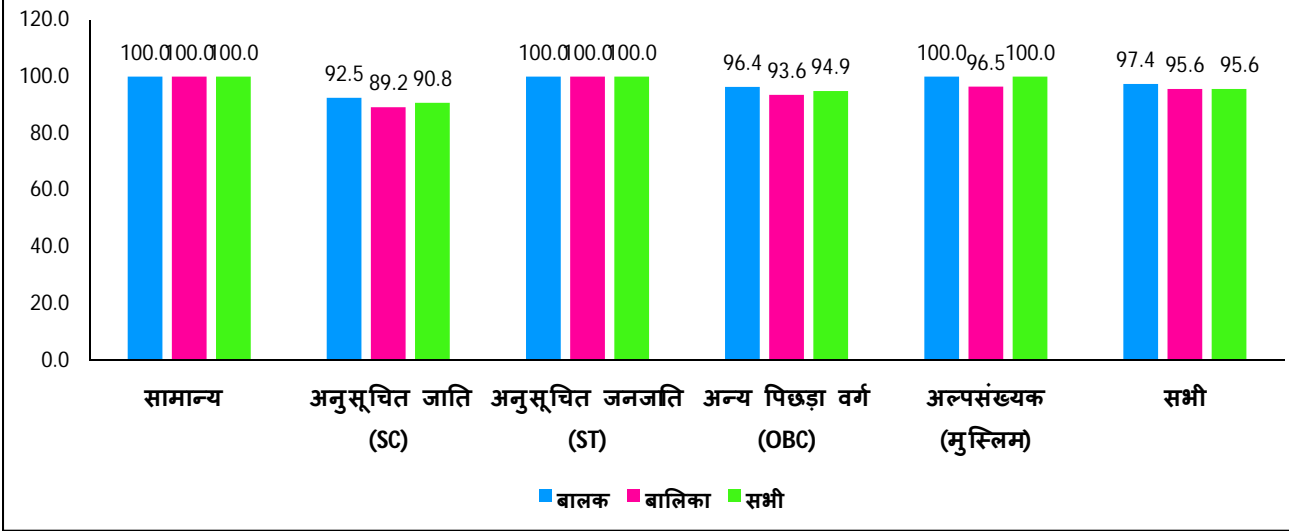


सामाजिक वर्ग और लिंग के अनुसार ट्रांजिशन दर (Transition Rate)

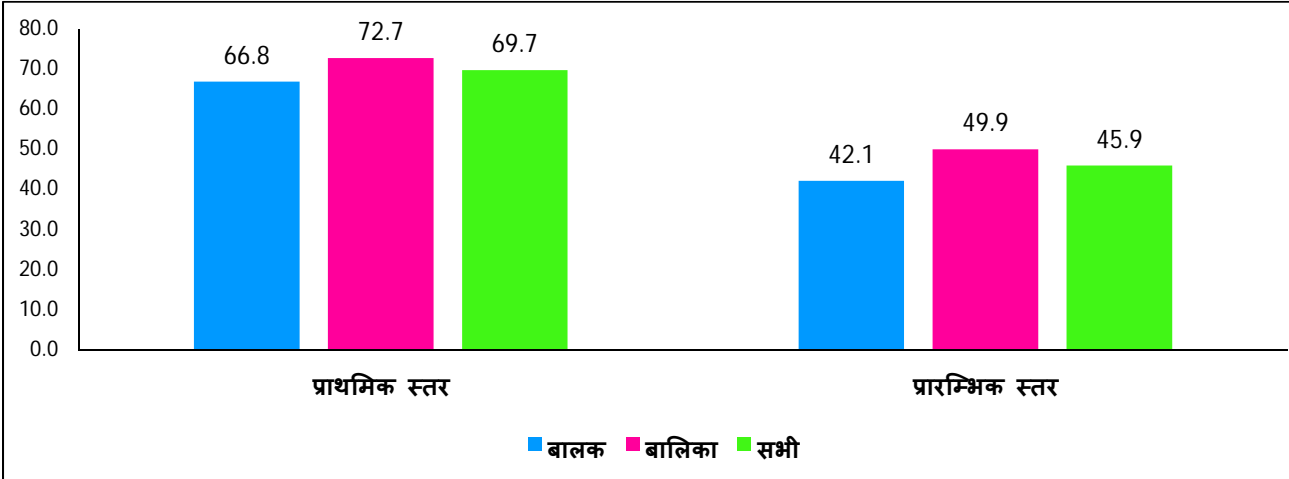
प्राथमिक से उच्च प्राथमिक स्तर (कक्षा 5 से 6)



उच्च प्राथमिक से माध्यमिक स्तर (कक्षा 8 से 9)



लिंग अनुसार ठहराव दर (Retention Rate)



अधिक जानकारी के लिये संपर्क करें:

बिहार शिक्षा परियोजना परिषद्
शिक्षा भवन, राष्ट्रभाषा परिषद् परिसर
सैदपुर, राजेंद्र नगर
पटना - 800 004
दूरभाष: 0612-2667152, 2667164
ई-मेल: ssabihar@gmail.com
ravi.spo.bepc@gmail.com

संयुक्त राष्ट्र बाल कोष
(यूनिसेफ)
8, पाटिलपुत्र कॉलोनी
पटना - 800 013
दूरभाष: 0612- 3984600, 3984636
ई-मेल: pmanoharan@unicef.org
nigamganesh@gmail.com