

## प्रारम्भिक शिक्षा की स्थिति : जिला प्रोफाइल

यूनिफाईड जिला शिक्षा सूचना प्रणाली (U-DISE), वर्ष 2015-16 के आधार पर

जिला :

बिहार

### 1 - जनसांख्यिकीय (स्रोत: भारत की जनगणना, 2011)

	पुरुष	महिला	कुल	अनुसूचित जाति	अनुसूचित जनजाति
कुल जनसंख्या	5,42,78,157	4,98,21,295	10,40,99,452	1,65,67,325	13,36,573
साक्षरता दर (7 वर्ष से अधिक)	71.20	51.50	61.80	48.65	51.08
लिंगानुपात	918		लिंगानुपात बच्चे (0-6 वर्ष)	935	
<b>6-13 वर्ष के बच्चों की प्रक्षेपित जनसंख्या, 2015-16 (जनगणना, 2011 के आधार पर)</b>					
	6-10 वर्ष	11-13 वर्ष	6-13 वर्ष	कुल जनसंख्या में 6-13 वर्ष के बच्चों की जनसंख्या का प्रतिशत, 2011	
बालक	78,34,139	36,54,434	1,14,88,573		
बालिका	71,83,699	30,76,180	1,02,59,879		
कुल	1,50,17,838	67,30,614	2,17,48,452		

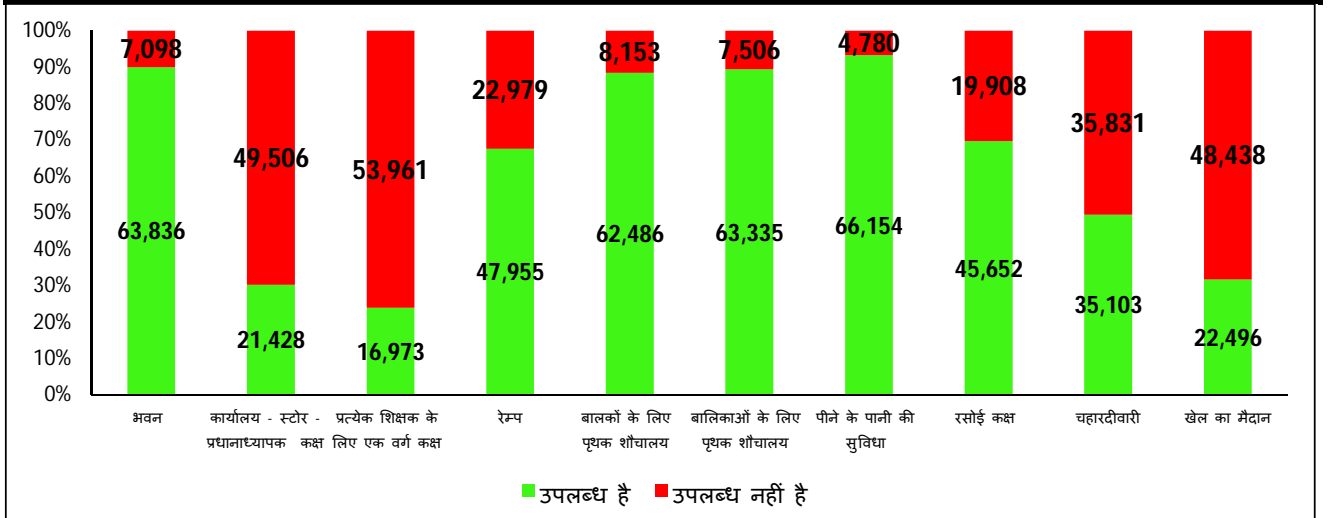
### 2 - प्रबंधन और श्रेणी के आधार पर विद्यालयों की संख्या

विद्यालय	सरकारी	सरकारी सहायता प्राप्त	निजी	कुल
प्राथमिक (कक्षा 1 से 5)	41,762	83	1,560	43,405
उच्च प्राथमिक (प्राथमिक कक्षा सहित) (कक्षा 1 से 8)	26,523	1,273	5,116	32,912
केवल उच्च प्राथमिक (कक्षा 6 से 8)	261	24	7	292
माध्यमिक और उच्च माध्यमिक (कक्षा 1-10/12, 6-10/12)	2,388	494	675	3,557
<b>कुल विद्यालयों की संख्या</b>	<b>70,934</b>	<b>1,874</b>	<b>7,358</b>	<b>80,166</b>
विद्यालयों की संख्या जिनमें प्राथमिक स्तर की कक्षाएं हैं	70,573	1,706	7,257	79,536
विद्यालयों की संख्या जिनमें उच्च प्राथमिक स्तर की कक्षाएं हैं	29,172	1,791	5,798	36,761
<b>प्राथमिक और उच्च प्राथमिक विद्यालयों / कक्षाओं का अनुपात</b>				<b>2.16</b>




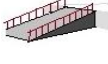






### 3 - बुनियादी भौतिक सुविधाएं

(निःशुल्क एवं अनिवार्य बाल शिक्षा अधिकार अधिनियम, 2009 (आरटीई एक्ट) की धारा 19 के तहत अनुसूची में निर्दिष्ट मानदंडों के अनुसार)

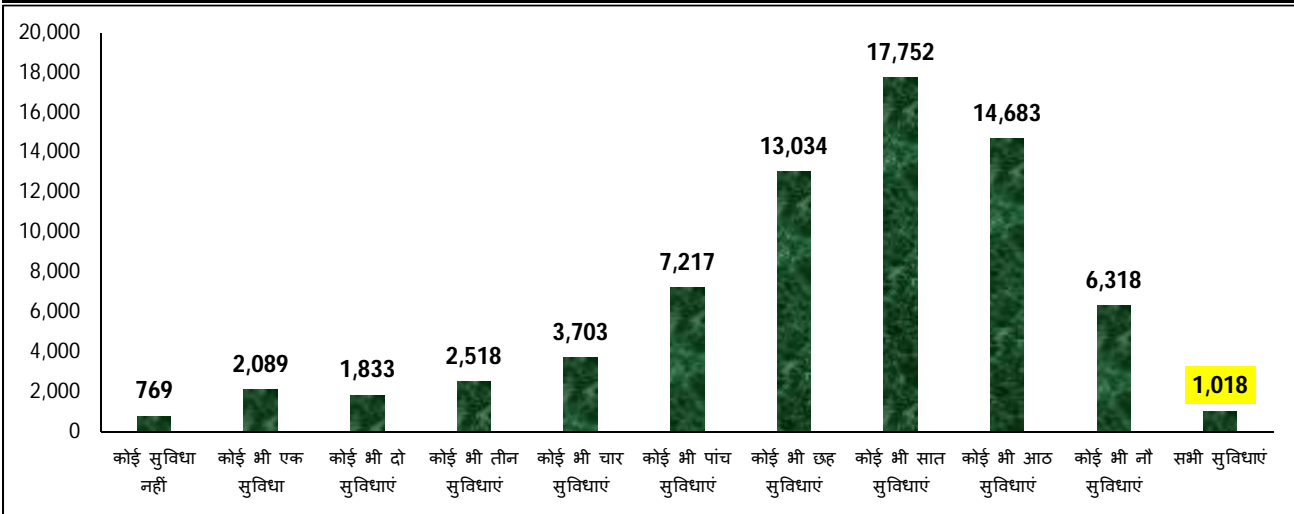
#### सरकारी विद्यालयों में बुनियादी भौतिक सुविधाओं की स्थिति (विद्यालयों की संख्या)



**प्रबन्धन के अनुसार बुनियादी भौतिक सुविधा विहीन विद्यालयों का विवरण (संख्या और प्रतिशत)**

भौतिक सुविधा		सरकारी	सरकारी सहायता प्राप्त	निजी	कुल
1. भवन 	विद्यालय संख्या	7,098	23	166	7,287
	प्रतिशत	10.0	1.2	2.3	9.1
2. कार्यालय - स्टोर - प्रधानाध्यापक कक्ष 	विद्यालय संख्या	49,506	1,287	1,332	52,125
	प्रतिशत	69.8	68.7	18.1	65.0
3. प्रत्येक शिक्षक के लिए एक वर्ग कक्ष (Classroom) 	विद्यालय संख्या	53,961	1,322	1,399	56,682
	प्रतिशत	76.1	70.5	19.0	70.7
4. रेम्प 	विद्यालय संख्या	22,979	1,308	5,889	30,176
	प्रतिशत	32.4	69.8	80.0	37.6
5. बालकों के लिए पृथक शौचालय 	विद्यालय संख्या	8,153	192	426	8,771
	प्रतिशत	11.5	10.5	5.8	11.0
6. बालिकाओं के लिए पृथक शौचालय 	विद्यालय संख्या	7,506	194	396	8,096
	प्रतिशत	10.6	10.4	5.4	10.1
7. पीने के पानी की सुविधा 	विद्यालय संख्या	4,780	71	562	5,413
	प्रतिशत	6.7	3.8	7.6	6.8
8. रसोई कक्ष 	विद्यालय संख्या	19,908	918	-	20,826
	प्रतिशत	30.4	69.6	-	31.1
9. चहारदीवारी 	विद्यालय संख्या	35,831	723	1,119	37,673
	प्रतिशत	50.5	38.6	15.2	47.0
10. खेल का मैदान 	विद्यालय संख्या	48,438	1,013	2,420	51,871
	प्रतिशत	68.3	54.1	32.9	64.7
<b>वर्ग कक्ष (Classroom) संबंधी सूचकांक</b>		<b>सरकारी</b>	<b>सरकारी सहायता प्राप्त</b>	<b>निजी</b>	<b>कुल</b>
वर्ग कक्षों की संख्या		3,75,960	11,471	71,121	4,58,552
वर्ग कक्षों में से अच्छी स्थिति वाले वर्ग कक्षों का प्रतिशत		76.9	69.3	96.9	79.8
एकल वर्ग कक्ष वाले विद्यालयों की संख्या	विद्यालय संख्या	1,438	23	32	1,493
	प्रतिशत	2.0	1.2	0.4	1.9
विद्यार्थी वर्ग कक्ष अनुपात (SCR)		<b>58</b>	<b>42</b>	<b>21</b>	<b>52</b>
विद्यार्थी वर्ग कक्ष अनुपात अनुसार विद्यालयों की संख्या					
वर्ग कक्ष उपलब्ध नहीं		7,973	48	200	8,221
20 या 20 से कम		5,259	314	4,369	9,942
21-30 के मध्य		7,597	277	1,279	9,153
31-40 के मध्य		10,006	351	704	11,061
41-50 के मध्य		9,027	237	360	9,624
50 से अधिक		31,072	647	446	32,165
प्राथमिक विद्यालयों का विवरण, जहाँ विद्यार्थी वर्ग कक्ष अनुपात 30 से अधिक है	विद्यालय संख्या	23,938	32	144	24,114
	प्रतिशत	57.3	38.6	9.2	55.6
उच्च प्राथमिक /माध्यमिक और उच्च माध्यमिक विद्यालयों का विवरण, जहाँ विद्यार्थी वर्ग कक्ष अनुपात 35 से ज्यादा है	विद्यालय संख्या	24,340	1,036	1,004	26,380
	प्रतिशत	83.4	57.8	17.3	71.8
सभी 10 बुनियादी भौतिक सुविधाओं की उपलब्धता वाले विद्यालयों का विवरण	विद्यालय संख्या	1,018	24	401	1,443
	प्रतिशत	1.4	1.3	5.4	1.8

**बुनियादी भौतिक सुविधाओं की संख्या की उपलब्धता के अनुसार सरकारी विद्यालयों की संख्या**



**4- नामांकन**

प्राथमिक स्तर (कक्षा 1-5)					
सामाजिक वर्ग	लिंग	सरकारी	सरकारी सहायता प्राप्त	निजी	कुल
सामान्य	बालक	7,80,799	61,264	2,25,947	10,68,010
	बालिका	8,27,112	66,525	1,45,982	10,39,619
	<b>कुल</b>	<b>16,07,911</b>	<b>1,27,789</b>	<b>3,71,929</b>	<b>21,07,629</b>
अनुसूचित जाति (SC)	बालक	15,99,968	5,132	77,356	16,82,456
	बालिका	15,44,775	4,787	52,097	16,01,659
	<b>कुल</b>	<b>31,44,743</b>	<b>9,919</b>	<b>1,29,453</b>	<b>32,84,115</b>
अनुसूचित जनजाति (ST)	बालक	1,38,102	1,617	20,513	1,60,232
	बालिका	1,36,259	1,669	14,023	1,51,951
	<b>कुल</b>	<b>2,74,361</b>	<b>3,286</b>	<b>34,536</b>	<b>3,12,183</b>
अन्य पिछड़ा वर्ग (OBC)	बालक	48,51,780	77,442	3,35,069	52,64,291
	बालिका	49,09,933	87,391	2,04,546	52,01,870
	<b>कुल</b>	<b>97,61,713</b>	<b>1,64,833</b>	<b>5,39,615</b>	<b>1,04,66,161</b>
<b>कुल प्राथमिक स्तर (1-5)</b>	बालक	73,70,649	1,45,455	6,58,885	81,74,989
	बालिका	74,18,079	1,60,372	4,16,648	79,95,099
	<b>कुल</b>	<b>1,47,88,728</b>	<b>3,05,827</b>	<b>10,75,533</b>	<b>1,61,70,088</b>
अल्पसंख्यक (मुस्लिम)	बालक	11,64,039	94,959	70,771	13,29,769
	बालिका	12,10,280	1,11,749	49,753	13,71,782
	<b>कुल</b>	<b>23,74,319</b>	<b>2,06,708</b>	<b>1,20,524</b>	<b>27,01,551</b>

उच्च प्राथमिक स्तर (कक्षा 6-8)					
सामाजिक वर्ग	लिंग	सरकारी	सरकारी सहायता प्राप्त	निजी	कुल
सामान्य	बालक	3,70,375	29,496	98,894	4,98,765
	बालिका	4,35,899	36,041	62,411	5,34,351
	<b>कुल</b>	<b>8,06,274</b>	<b>65,537</b>	<b>1,61,305</b>	<b>10,33,116</b>
अनुसूचित जाति (SC)	बालक	6,54,352	3,807	25,225	6,83,384
	बालिका	6,40,575	3,865	18,404	6,62,844
	<b>कुल</b>	<b>12,94,927</b>	<b>7,672</b>	<b>43,629</b>	<b>13,46,228</b>

सामाजिक वर्ग	लिंग	सरकारी	सरकारी सहायता प्राप्त	निजी	कुल
अनुसूचित जनजाति (ST)	बालक	50,483	786	7,133	58,402
	बालिका	53,179	922	5,052	59,153
	<b>कुल</b>	<b>1,03,662</b>	<b>1,708</b>	<b>12,185</b>	<b>1,17,555</b>
अन्य पिछड़ा वर्ग (OBC)	बालक	21,89,775	40,880	1,17,801	23,48,456
	बालिका	22,89,154	49,674	77,514	24,16,342
	<b>कुल</b>	<b>44,78,929</b>	<b>90,554</b>	<b>1,95,315</b>	<b>47,64,798</b>
कुल उच्च प्राथमिक स्तर (6-8)	बालक	32,64,985	74,969	2,49,053	35,89,007
	बालिका	34,18,807	90,502	1,63,381	36,72,690
	<b>कुल</b>	<b>66,83,792</b>	<b>1,65,471</b>	<b>4,12,434</b>	<b>72,61,697</b>
अल्पसंख्यक (मुस्लिम)	बालक	3,89,149	40,170	24,688	4,54,007
	बालिका	4,70,613	53,592	19,188	5,43,393
	<b>कुल</b>	<b>8,59,762</b>	<b>93,762</b>	<b>43,876</b>	<b>9,97,400</b>

### प्रारम्भिक स्तर (कक्षा 1-8)

सामाजिक वर्ग	लिंग	सरकारी	सरकारी सहायता प्राप्त	निजी	कुल
सामान्य	बालक	11,51,174	90,760	3,24,841	15,66,775
	बालिका	12,63,011	1,02,566	2,08,393	15,73,970
	<b>कुल</b>	<b>24,14,185</b>	<b>1,93,326</b>	<b>5,33,234</b>	<b>31,40,745</b>
अनुसूचित जाति (SC)	बालक	22,54,320	8,939	1,02,581	23,65,840
	बालिका	21,85,350	8,652	70,501	22,64,503
	<b>कुल</b>	<b>44,39,670</b>	<b>17,591</b>	<b>1,73,082</b>	<b>46,30,343</b>
अनुसूचित जनजाति (ST)	बालक	1,88,585	2,403	27,646	2,18,634
	बालिका	1,89,438	2,591	19,075	2,11,104
	<b>कुल</b>	<b>3,78,023</b>	<b>4,994</b>	<b>46,721</b>	<b>4,29,738</b>
अन्य पिछड़ा वर्ग (OBC)	बालक	70,41,555	1,18,322	4,52,870	76,12,747
	बालिका	71,99,087	1,37,065	2,82,060	76,18,212
	<b>कुल</b>	<b>1,42,40,642</b>	<b>2,55,387</b>	<b>7,34,930</b>	<b>1,52,30,959</b>
कुल प्रारम्भिक स्तर (1-8)	बालक	1,06,35,634	2,20,424	9,07,938	1,17,63,996
	बालिका	1,08,36,886	2,50,874	5,80,029	1,16,67,789
	<b>कुल</b>	<b>2,14,72,520</b>	<b>4,71,298</b>	<b>14,87,967</b>	<b>2,34,31,785</b>
अल्पसंख्यक (मुस्लिम)	बालक	15,53,188	1,35,129	95,459	17,83,776
	बालिका	16,80,893	1,65,341	68,941	19,15,175
	<b>कुल</b>	<b>32,34,081</b>	<b>3,00,470</b>	<b>1,64,400</b>	<b>36,98,951</b>

### नामांकन अनुसार विद्यालयों की संख्या

नामांकन	सरकारी	सरकारी सहायता प्राप्त	निजी	कुल
20 या 20 से कम	101	51	1,138	1,290
21 से 60 के मध्य	2,227	58	574	2,859
61 से 120 के मध्य	12,166	196	1,271	13,633
121 से 200 के मध्य	17,486	418	1,521	19,425
201 से 300 के मध्य	12,799	533	1,284	14,616
301 से 500 के मध्य	13,534	381	937	14,852
500 से ज्यादा	12,621	237	633	13,491

## 5 - शिक्षक

(निःशुल्क एवं अनिवार्य बाल शिक्षा अधिकार अधिनियम, 2009 ' (आरटीई एक्ट) की धारा 19 और 23 के तहत अनुसूची में निर्दिष्ट मानदंडों के अनुसार)

सूचक		सरकारी	सरकारी सहायता प्राप्त	निजी	कुल
शिक्षकों की संख्या	पुरुष	2,28,958	9,990	64,747	3,03,695
	महिला	1,54,218	1,063	8,889	1,64,170
	कुल	3,83,176	11,053	73,637	4,67,866
कुल शिक्षकों में महिला शिक्षकों का प्रतिशत	%	40.2	9.6	12.1	35.1
विद्यालयों का विवरण, जहाँ महिला शिक्षक पदस्थ नहीं है	विद्यालय संख्या	12,288	1,412	5,493	19,193
	प्रतिशत	17.3	75.3	74.7	23.9
एक शिक्षकीय विद्यालय	विद्यालय संख्या	3,276	50	70	3,396
	प्रतिशत	4.6	2.7	1.0	4.2
व्यावसायिक योग्यता नहीं रखने वाले शिक्षकों का विवरण	संख्या	1,53,141	8,210	68,062	2,29,413
	प्रतिशत	40.0	74.3	92.4	49.0
विद्यार्थी शिक्षक अनुपात (PTR)		57	43	21	51
विद्यार्थी शिक्षक अनुपात (PTR) के अनुसार विद्यालयों की संख्या					
20 या 20 से कम		2,574	241	4,041	6,856
21 से 40 के मध्य		17,863	532	1,712	20,107
41 से 60 के मध्य		22,355	493	320	23,168
61 से 80 के मध्य		13,396	269	96	13,761
81 से 100 के मध्य		6,711	105	50	6,866
100 से अधिक		8,004	185	108	8,297
प्राथमिक विद्यालयों का विवरण, जहाँ विद्यार्थी शिक्षक अनुपात 30 से ज्यादा है	विद्यालय संख्या	34,702	36	114	34,852
	प्रतिशत	83.2	50.7	8.8	80.9
उच्च प्राथमिक/ माध्यमिक और उच्च माध्यमिक विद्यालयों का विवरण, जहाँ विद्यार्थी शिक्षक अनुपात 35 से ज्यादा है	विद्यालय संख्या	25,625	1,196	742	27,563
	प्रतिशत	87.8	68.2	14.7	76.7
प्राथमिक विद्यालयों की संख्या जहाँ नामांकन 150 से ज्यादा है तथा प्रधानाध्यापक की आवश्यकता है		20,647	18	254	20,919
प्राथमिक विद्यालयों का विवरण, जहाँ प्रधानाध्यापक की आवश्यकता है परन्तु प्रधानाध्यापक पदस्थ नहीं है	विद्यालय संख्या	19,765	10	180	19,955
	प्रतिशत	95.7	55.6	70.9	95.4
उच्च प्राथमिक, माध्यमिक और उच्च माध्यमिक विद्यालयों की संख्या जहाँ नामांकन 100 से ज्यादा है तथा प्रधानाध्यापक की आवश्यकता है		24,740	488	1,181	26,409
उच्च प्राथमिक, माध्यमिक और उच्च माध्यमिक विद्यालयों का विवरण, जहाँ प्रधानाध्यापक की आवश्यकता है परन्तु प्रधानाध्यापक पदस्थ नहीं है	विद्यालय संख्या	21,747	233	815	22,795
	प्रतिशत	87.9	47.7	69.0	86.3

## 6 - अन्य सूचकांक

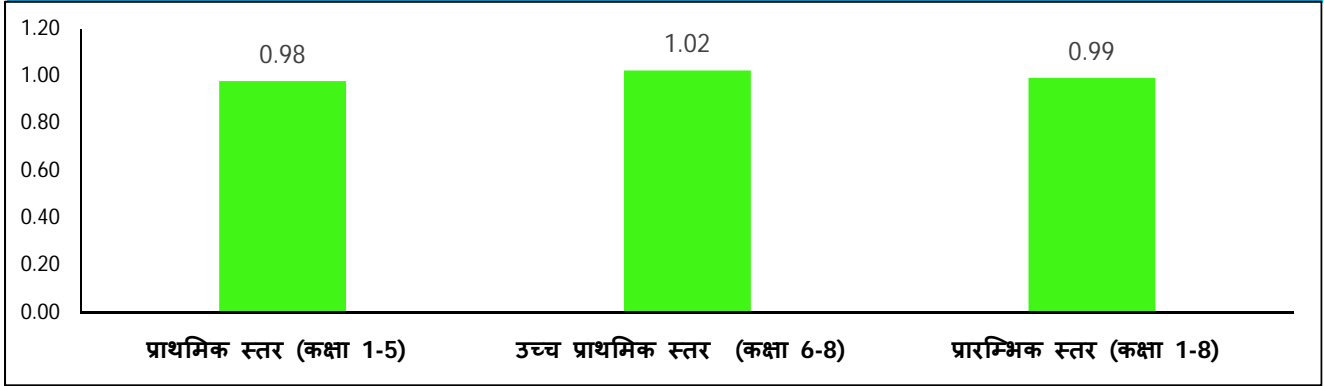
(निःशुल्क एवं अनिवार्य बाल शिक्षा अधिकार अधिनियम, 2009 ' (आरटीई एक्ट) के तहत अनुसूची में निर्दिष्ट मानदंडों के अनुसार)

सूचक		सरकारी	सरकारी सहायता प्राप्त	निजी	कुल
विद्यालयों का विवरण जहाँ पुस्तकालय उपलब्ध है	विद्यालय संख्या	47,294	700	4,962	52,956
	प्रतिशत	66.7	37.4	67.4	66.1
प्राथमिक विद्यालयों का विवरण जिनमें विगत शैक्षणिक सत्र में शिक्षण दिवस 200 या 200 से अधिक है	विद्यालय संख्या	40,195	61	1,029	41,285
	प्रतिशत	96.2	73.5	66.0	95.1
उच्च प्राथमिक विद्यालयों का विवरण जिनमें विगत शैक्षणिक सत्र में शिक्षण दिवस 220 या 220 से अधिक है	विद्यालय संख्या	26,273	1,508	3,752	31,533
	प्रतिशत	90.1	84.2	64.7	85.8

सूचक		सरकारी	सरकारी सहायता प्राप्त	निजी	कुल
विद्यालयों का विवरण जहाँ सतत व्यापक मूल्यांकन प्रणाली (CCE) लागू है	विद्यालय संख्या	67,678	1,367	6,613	75,658
	प्रतिशत	95.4	72.9	89.9	94.4
विद्यालयों का विवरण जहाँ विद्यालय प्रबंधन समिति (SMC) का गठन कर लिया गया है	विद्यालय संख्या	68,729	1,597	-	70,326
	प्रतिशत	96.9	85.2	-	96.6
विद्यालयों का विवरण जहाँ विद्यालय प्रबंधन समिति की मासिक बैठकों की संख्या नौ से अधिक है	विद्यालय संख्या	33,579	282	-	33,861
	प्रतिशत	47.3	15.0	-	46.5

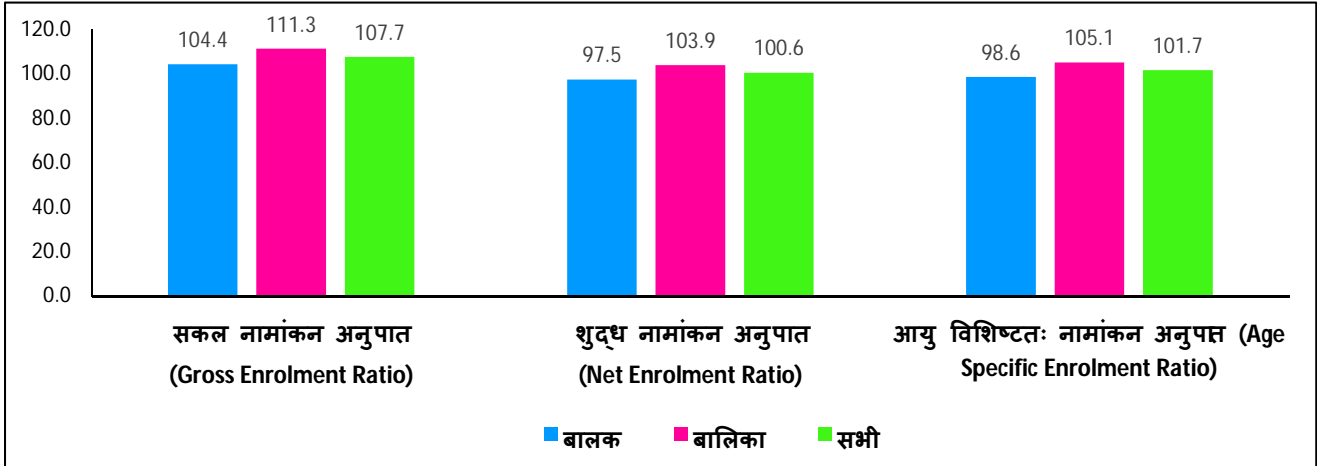
## 7 - परिणाम (outcome) आधारित सूचकांक

बालकों के नामांकन की तुलना में बालिकाओं के नामांकन का अनुपात

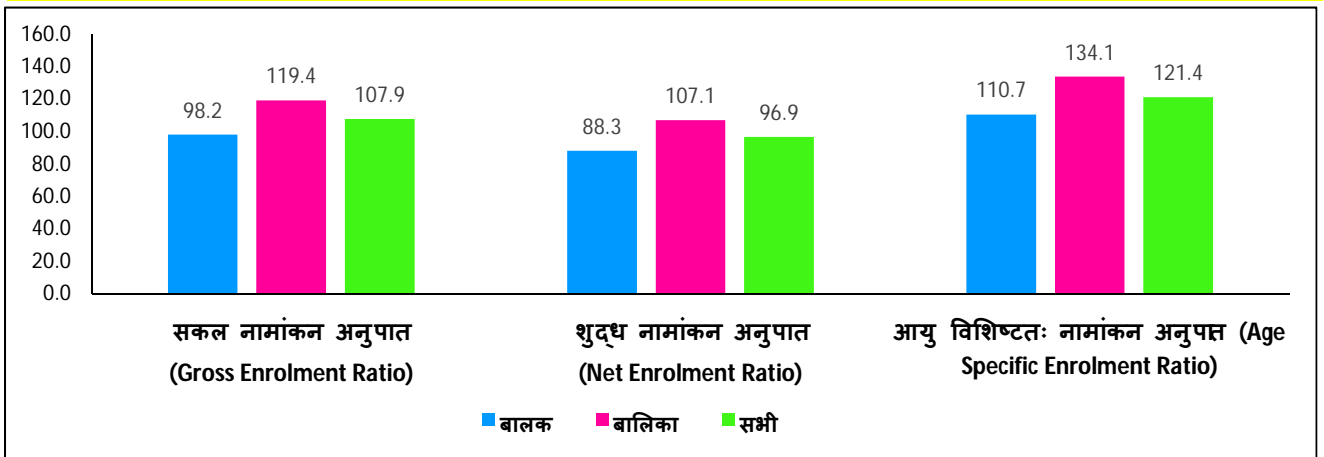


### नामांकन दर

#### प्राथमिक स्तर (कक्षा 1-5)

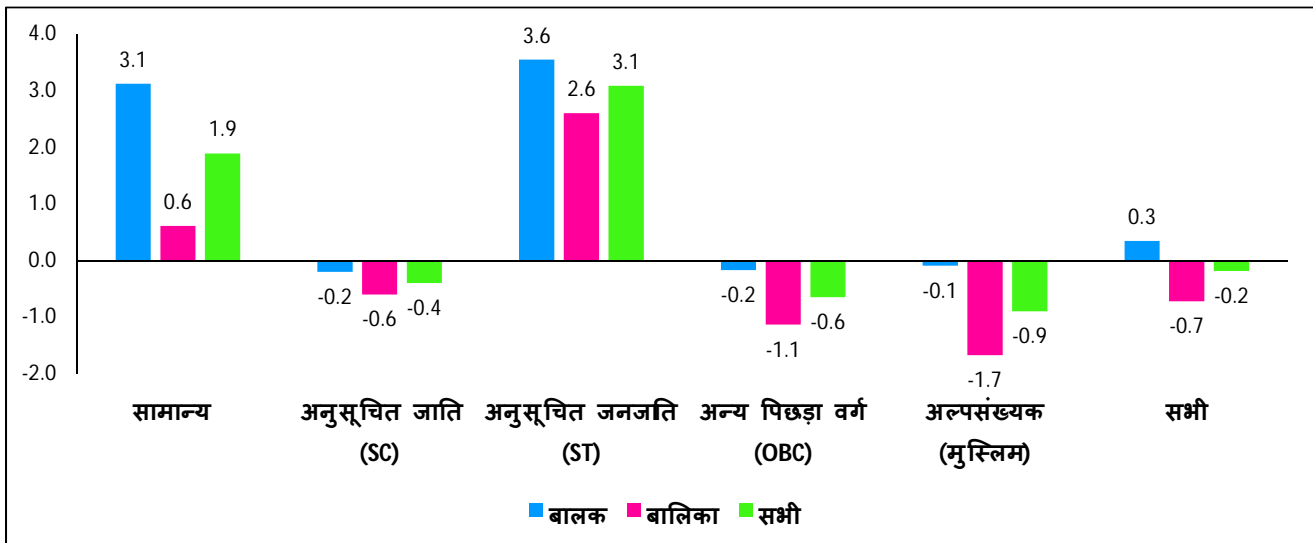


#### उच्च प्राथमिक स्तर (कक्षा 6-8)

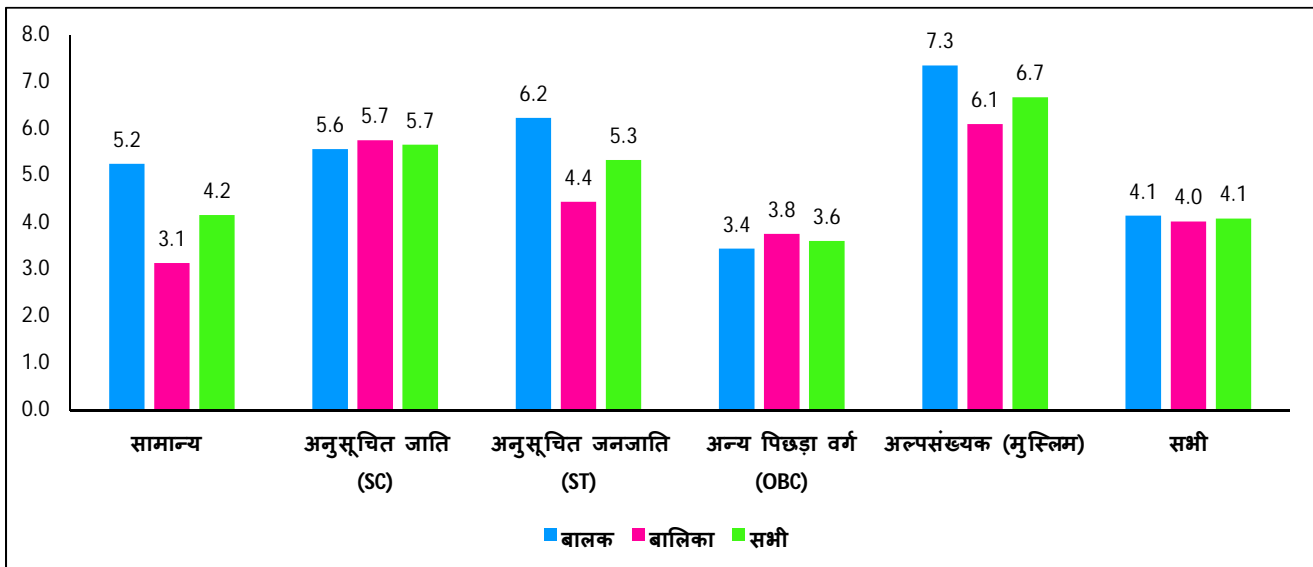


## सामाजिक वर्ग और लिंग के अनुसार औसत वार्षिक छीजन (ड्रॉप आउट) दर (% में)

### प्राथमिक स्तर (कक्षा 1-5)

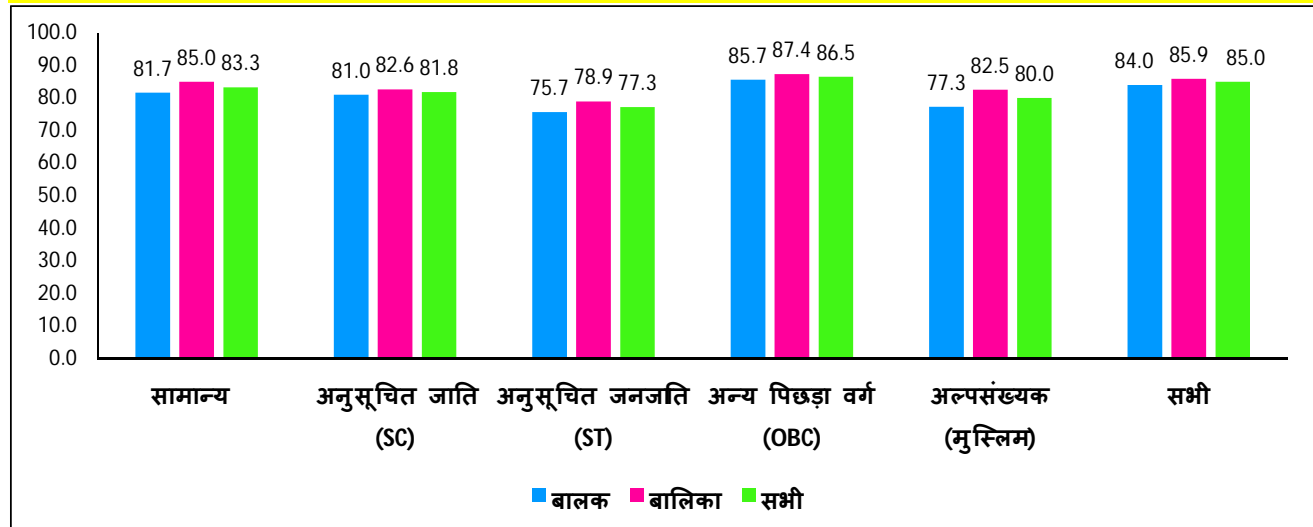


### उच्च प्राथमिक स्तर (कक्षा 6-8)

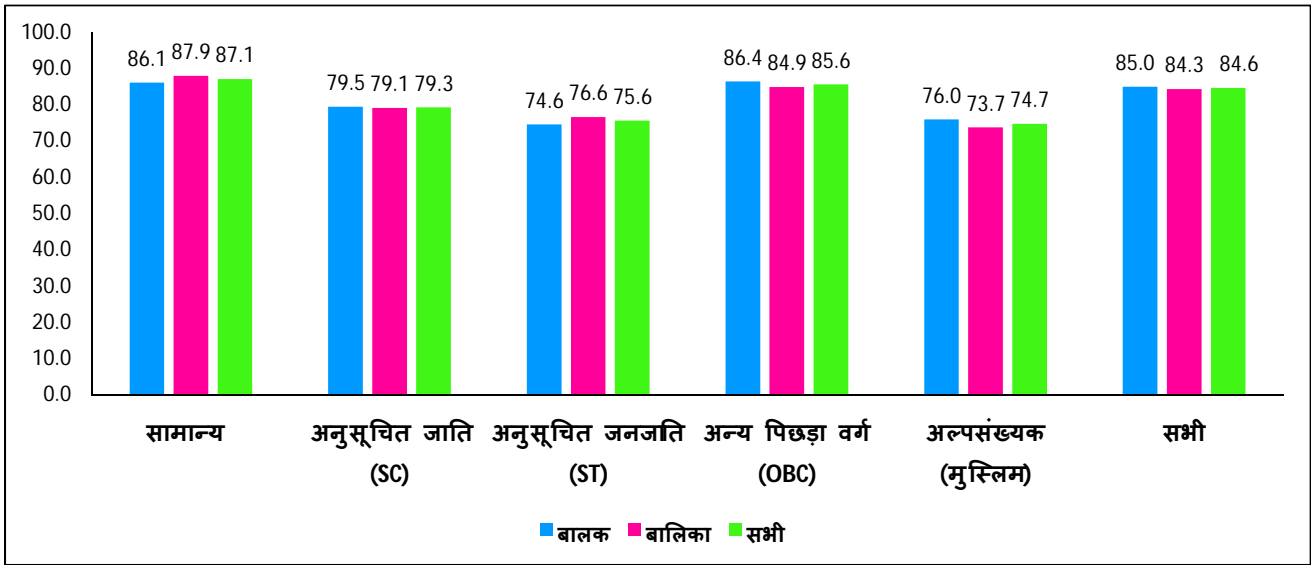


## सामाजिक वर्ग और लिंग के अनुसार ट्रांजिशन दर (Transition Rate)

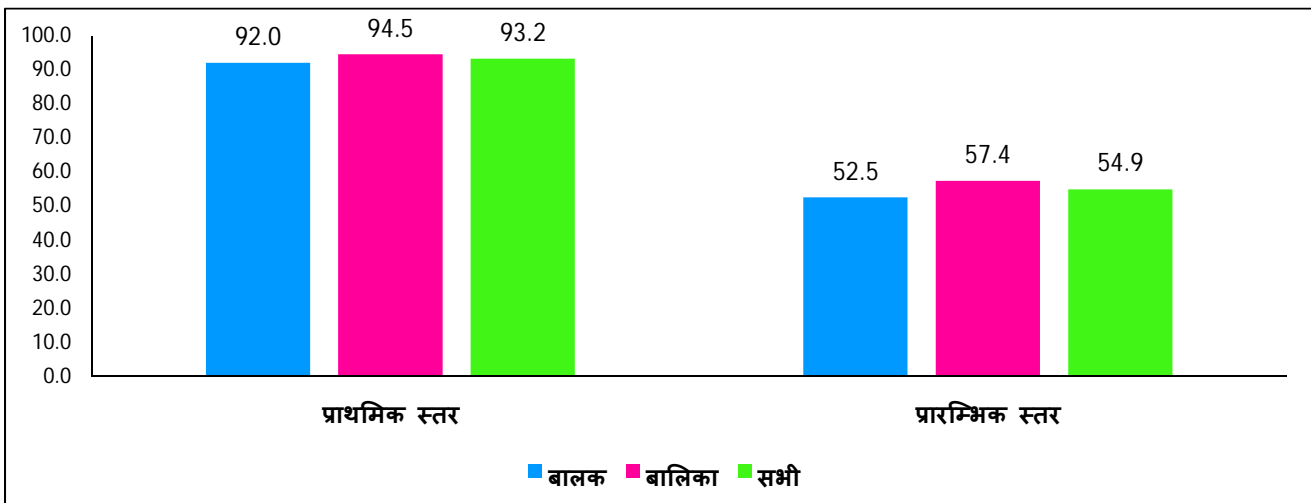
### प्राथमिक से उच्च प्राथमिक स्तर (कक्षा 5 से 6)



## उच्च प्राथमिक से माध्यमिक स्तर (कक्षा 8 से 9)



## लिंग अनुसार ठहराव दर (Retention Rate)



अधिक जानकारी के लिये संपर्क करें:

बिहार शिक्षा परियोजना परिषद्  
शिक्षा भवन, राष्ट्रभाषा परिषद् परिसर  
सैदपुर, राजेंद्र नगर  
पटना - 800 004  
दूरभाष: 0612-2667152, 2667164  
ई-मेल: ssabihar@gmail.com  
ravi.spo.bepc@gmail.com

संयुक्त राष्ट्र बाल कोष  
(यूनिसेफ)  
8, पाटिलपुत्र कॉलोनी  
पटना - 800 013  
दूरभाष: 0612- 3984600, 3984636  
ई-मेल: pmanoharan@unicef.org  
nigamganesh@gmail.com